

4 LIFE SEGUROS DE VIDA S.A.

Estados financieros por los años terminados
al 31 de diciembre de 2020 y 2019
e informe de los auditores independientes

INFORME DE LOS AUDITORES INDEPENDIENTES

A los señores Accionistas de
4 Life Seguros de Vida S.A. (antes - BTG Pactual Chile S.A. Compañía De SegurosDe Vida)

Hemos efectuado una auditoría a los estados financieros adjuntos de 4 Life Seguros de Vida S.A. (en adelante “la Compañía”), que comprenden el estado de situación financiera al 31 de diciembre de 2020 y los correspondientes estados de resultados integrales, de cambios en el patrimonio y de flujos de efectivo por los años terminados en esas fechas y las correspondientes notas a los estados financieros. La Nota 6.III a los estados financieros, no ha sido auditada por nosotros y por lo tanto este informe no se extiende a la misma.

Responsabilidad de la Administración por los estados financieros

La Administración de 4 Life Seguros de Vida S.A. es responsable por la preparación y presentación razonable de estos estados financieros de acuerdo con Normas e Instrucciones Contables dispuestas por la Comisión para el Mercado Financiero (“CMF”) descritas en la nota 2 a los estados financieros. Esta responsabilidad incluye el diseño, implementación y mantención de un control interno pertinente para la preparación y presentación razonable de estados financieros para que estos estén exentos de representaciones incorrectas significativas, ya sea debido a fraude o error.

Responsabilidad del Auditor

Nuestra responsabilidad consiste en expresar una opinión sobre estos estados financieros a base de nuestra auditoría. Efectuamos nuestra auditoría de acuerdo con normas de auditoría generalmente aceptadas en Chile. Tales normas requieren que planifiquemos y realicemos nuestro trabajo con el objeto de lograr un razonable grado de seguridad que los estados financieros están exentos de representaciones incorrectas significativas.

Una auditoría comprende efectuar procedimientos para obtener evidencia de auditoría sobre los montos y revelaciones en los estados financieros. Los procedimientos seleccionados dependen del juicio del auditor, incluyendo la evaluación de los riesgos de representaciones incorrectas significativas de los estados financieros, ya sea debido a fraude o error. Al efectuar estas evaluaciones de los riesgos, el auditor considera el control interno pertinente para la preparación y presentación razonable de los estados financieros de la entidad con el objeto de diseñar procedimientos de auditoría que sean apropiados a las circunstancias, pero no con el propósito de expresar una opinión sobre la efectividad del control interno de la entidad. En consecuencia, no expresamos tal tipo de opinión. Una auditoría incluye, también, evaluar lo apropiadas que son las políticas de contabilidad utilizadas y la razonabilidad de las estimaciones contables significativas efectuadas por la Administración, así como una evaluación de la presentación general de los estados financieros.

Consideramos que la evidencia de auditoría que hemos obtenido es suficiente y apropiada para proporcionarnos una base para nuestra opinión de auditoría.

Opinión

En nuestra opinión, los mencionados estados financieros presentan razonablemente, en todos sus aspectos significativos, la situación financiera de 4 Life Seguros de Vida S.A (antes- BTG Pactual Chile S.A. Compañía De Seguros De Vida) al 31 de diciembre de 2020 y los resultados de sus operaciones y los flujos de efectivo por los años terminados en esas fechas, de acuerdo con instrucciones y normas contables dispuestas por la Comisión para el Mercado Financiero descritas en la nota 2.

Otros asuntos - Información adicional

Nuestra auditoría fue efectuada con el propósito de formarnos una opinión sobre los estados financieros al 31 de diciembre de 2020 tomados como un todo. Las notas a los estados financieros 44.1. “Moneda extranjera”, 44.2 “Unidades de Reajustables” y los cuadros técnicos; 6.01 “Cuadro margen de contribución”, 6.02 “Cuadro de apertura de reservas de primas”, 6.03 “Cuadro costo de siniestros”, 6.05 “Cuadro de reservas de prima”, 6.06 “Seguros previsionales”, 6.07 “Cuadro de primas” y 6.08 “Cuadro de datos estadísticos por ramo”, se presentan con el propósito de efectuar un análisis adicional al que se desprende de la información normalmente proporcionada en los estados financieros. Tal información adicional es responsabilidad de la Administración y fue derivada de, y se relaciona directamente con, los registros contables y otros registros subyacentes utilizados para preparar los estados financieros. La mencionada información adicional ha estado sujeta a los procedimientos de auditoría aplicados en la auditoría de los estados financieros y a ciertos procedimientos selectivos adicionales, incluyendo la comparación y conciliación de tal información adicional directamente con los registros contables y otros registros subyacentes utilizados para preparar los estados financieros o directamente con los mismos estados financieros y los otros procedimientos adicionales, de acuerdo con normas de auditoría generalmente aceptadas en Chile. En nuestra opinión, la mencionada información adicional por el ejercicio terminado el 31 de diciembre de 2020, se presenta razonablemente en todos los aspectos significativos en relación con los estados financieros tomados como un todo.

Otros asuntos - Información comparativa

Los estados financieros adjuntos al 31 de diciembre de 2020, no incluyen información comparativa en las notas a los estados financieros y cuadros técnicos, de acuerdo con instrucciones específicas recibidas por Comisión para el Mercado Financiero. No se modifica nuestra opinión con respecto a este asunto.

Otros asuntos – Estados Financieros del año anterior auditados por otro auditor


Los estados financieros de 4 Life Seguros de Vida S.A. (antes “BTG Pactual Chile S.A. Compañía de Seguros de Vida”) por el año terminado el 31 de diciembre de 2019 fueron auditados por otros auditores, quienes emitieron una opinión sin salvedades sobre los mismos en su informe de fecha 2 de marzo de 2020.


Otros asuntos – Cambio de razón social

Como se indica en Nota 1 con fecha 23 de marzo de 2020, la Comisión para el Mercado Financiero autorizó a la Compañía el cambio de la razón social de BTG Pactual Chile S.A. Compañía De Seguros De Vida al de 4 Life Seguros de Vida S.A.

Otros asuntos – Suscripción de Aumento de Capital y Fusión de Compañía

Como se indica en Nota 43, en Junta Extraordinaria de Accionistas de la Compañía de fecha 13 y 14 julio de 2020, se acordó un aumento de capital en la misma, el cual se materializará con el 100% de las acciones de la sociedad relacionada a través de sus accionistas Rigel Seguros de Vida S.A. Por lo tanto, una vez obtenidas todas las autorizaciones por parte de la Comisión para el Mercado Financiero, se producirá la Fusión por incorporación de dicha sociedad en 4 Life Seguros de Vida S.A. (Continuadora legal).


Marzo 1, 2021
Santiago, Chile


Jorge Ortiz Martínez
RUT: 12.070.100-2

Estados Financieros

4 LIFE SEGUROS DE VIDA S.A.

Santiago, Chile

31 de diciembre de 2020 y 2019

**ESTADOS FINANCIEROS
4 LIFE SEGUROS DE VIDA S.A.**

**SANTIAGO DE CHILE
31 de diciembre de 2020 y 2019**



Estados Financieros
4 LIFE SEGUROS DE VIDA S.A.

INDICE

| | |
|---|----|
| ESTADOS DE SITUACION FINANCIERA ACTIVO | 1 |
| ESTADOS DE SITUACION FINANCIERA PASIVO..... | 2 |
| ESTADOS DE RESULTADOS INTEGRALES | 1 |
| ESTADOS DE FLUJOS DE EFECTIVO..... | 2 |
| ESTADOS DE CAMBIOS EN EL PATRIMONIO | 3 |
| NOTA 1. ENTIDAD QUE REPORTA | 5 |
| NOTA 2 BASES DE PREPARACION..... | 6 |
| NOTA 3 POLITICAS CONTABLES..... | 12 |
| NOTA 4 POLITICAS CONTABLES SIGNIFICATIVAS | 26 |
| NOTA 5 PRIMERA ADOPCIÓN | 28 |
| NOTA 6 ADMINISTRACIÓN DE RIESGO..... | 28 |
| NOTA 7 EFECTIVO Y EFECTIVO EQUIVALENTE | 43 |
| NOTA 8 ACTIVOS FINANCIEROS A VALOR RAZONABLE..... | 44 |
| NOTA 9 ACTIVOS FINANCIEROS A COSTO AMORTIZADO | 51 |
| NOTA 10 PRÉSTAMOS | 53 |
| NOTA 11 INVERSIONES SEGUROS CON CUENTA ÚNICA DE INVERSIÓN (CUI)..... | 53 |
| NOTA 12 PARTICIPACIONES DE ENTIDADES DEL GRUPO..... | 53 |
| NOTA 13 OTRAS NOTAS DE INVERSIONES FINANCIERAS..... | 54 |
| NOTA 14 INVERSIONES INMOBILIARIAS | 56 |
| NOTA 15 ACTIVOS NO CORRIENTES MANTENIDOS PARA LA VENTA (Ver NIIF5) | 59 |
| NOTA 16 CUENTAS POR COBRAR DE ASEGURADOS..... | 59 |
| NOTA 17 DEUDORES POR OPERACIONES DE REASEGURO | 61 |
| NOTA 18 DEUDORES POR OPERACIONES DE COASEGURO | 64 |
| NOTA 19 PARTICIPACION DEL REASEGURO EN LAS RESERVAS TECNICAS (ACTIVO) Y RESERVAS TECNICAS (PASIVO) | 64 |
| NOTA 20 INTANGIBLES..... | 65 |
| NOTA 21 IMPUESTOS POR COBRAR..... | 65 |
| NOTA 22 OTROS ACTIVOS..... | 66 |
| NOTA 23 PASIVOS FINANCIEROS | 68 |
| NOTA 24 PASIVOS NO CORRIENTES MANTENIDOS PARA LA VENTA..... | 68 |
| NOTA 25 RESERVAS TECNICAS | 69 |
| NOTA 26 DEUDAS POR OPERACIONES DE SEGURO | 82 |
| NOTA 27 PROVISIONES | 84 |
| NOTA 28 OTROS PASIVOS | 84 |

Estados Financieros
4 LIFE SEGUROS DE VIDA S.A.

| | |
|---|-----|
| NOTA 29 PATRIMONIO | 86 |
| NOTA 30 REASEGURADORES Y CORREDORES DE REASEGUROS VIGENTES..... | 87 |
| NOTA 31 VARIACIÓN DE RESERVAS TÉCNICAS | 88 |
| NOTA 32 COSTO DE SINIESTROS DEL EJERCICIO | 89 |
| NOTA 33 GASTOS DE ADMINISTRACIÓN..... | 89 |
| NOTA 34 DETERIORO DE SEGUROS..... | 89 |
| NOTA 35 RESULTADO DE INVERSIONES..... | 90 |
| NOTA 36 OTROS INGRESOS..... | 92 |
| NOTA 37 OTROS EGRESOS | 92 |
| NOTA 38 DIFERENCIA DE CAMBIO Y UNIDADES REAJUSTABLES | 92 |
| NOTA 39 UTILIDAD (PERDIDA) POR OPERACIONES DISCONTINUAS Y DISPONIBLES PARA LA VENTA | 93 |
| NOTA 40 IMPUESTO A LA RENTA | 94 |
| NOTA 41 ESTADO DE FLUJOS DE EFECTIVO | 94 |
| NOTA 42 CONTINGENCIAS Y COMPROMISOS..... | 95 |
| NOTA 43 HECHOS POSTERIORES..... | 95 |
| NOTA 44 MONEDA EXTRANJERA | 97 |
| NOTA 45 CUADRO DE VENTAS POR REGIONES (solo Seguros Generales)..... | 100 |
| NOTA 46 MARGEN DE SOLVENCIA..... | 101 |
| NOTA 47 CUMPLIMIENTO CIRCULAR N°794 (solo Seguros Generales) | 103 |
| NOTA 48 SOLVENCIA..... | 103 |
| NOTA 49 SALDOS Y TRANSACCIONES CON RELACIONADOS..... | 106 |
| 6.01 CUADRO DE MARGEN DE CONTRIBUCION | 107 |
| 6.02 CUADRO APERTURA RESERVA DE PRIMA | 109 |
| 6.03 CUADRO COSTO DE SINIESTRO | 110 |
| 6.04 CUADRO COSTO DE RENTA | 111 |
| 6.05 CUADRO DE RESERVA | 112 |
| 6.06 CUADRO DE SEGUROS PREVISIONALES | 112 |
| 6.07 CUADRO DE PRIMAS | 113 |
| 6.08 CUADRO DE DATOS..... | 114 |

Estados Financieros
Al 31 de diciembre de 2020 y 2019
4 LIFE SEGUROS DE VIDA S.A.

ESTADOS DE SITUACION FINANCIERA ACTIVO

| ESTADO DE SITUACION FINANCIERA | Nota | 31-12-2020 M\$ | 31-12-2019 M\$ |
|---|------|--------------------|--------------------|
| 5.10.00.00 TOTAL ACTIVO | | 480.888.187 | 444.348.789 |
| 5.11.00.00 INVERSIONES FINANCIERAS | | 376.677.520 | 351.934.059 |
| 5.11.10.00 Efectivo y efectivo equivalente | 7 | 1.343.241 | 952.695 |
| 5.11.20.00 Activos financieros a valor razonable | 8 | 126.641.865 | 110.364.979 |
| 5.11.30.00 Activos financieros a costo amortizado | 9 | 248.692.414 | 240.616.385 |
| 5.11.40.00 Préstamos | | - | - |
| 5.11.41.00 Avance tenedores de pólizas | | - | - |
| 5.11.42.00 Préstamos otorgados | | - | - |
| 5.11.50.00 Inversiones seguros cuenta única de inversión (CUI) | | - | - |
| 5.11.60.00 Participaciones en entidades del grupo | | - | - |
| 5.11.61.00 Participaciones en empresas subsidiarias (filiales) | | - | - |
| 5.11.62.00 Participaciones en empresas asociadas (coligadas) | | - | - |
| 5.12.00.00 INVERSIONES INMOBILIARIAS | | 81.978.276 | 66.108.170 |
| 5.12.10.00 Propiedades de inversión | 14 | 10.899.296 | 9.364.575 |
| 5.12.20.00 Cuentas por cobrar leasing | 14 | 71.044.624 | 56.738.658 |
| 5.12.30.00 Propiedades, muebles y equipos de uso propio | | 34.356 | 4.937 |
| 5.12.31.00 Propiedades de uso propio | | - | - |
| 5.12.32.00 Muebles y equipos de uso propio | - | 34.356 | 4.937 |
| 5.13.00.00 ACTIVOS NO CORRIENTES MANTENIDOS PARA LA VENTA | | - | - |
| 5.14.00.00 CUENTAS ACTIVOS DE SEGUROS | | 15.189.336 | 20.300.983 |
| 5.14.10.00 Cuentas por cobrar de seguros | | 8.500.530 | 11.810.496 |
| 5.14.11.00 Cuentas por cobrar asegurados | 16 | 6.429.596 | 10.931.778 |
| 5.14.12.00 Deudores por operaciones de reaseguro | | 2.070.934 | 878.718 |
| 5.14.12.10 Siniestros por cobrar a reaseguradores | 17 | 1.848.970 | 878.718 |
| 5.14.12.20 Primas por cobrar reaseguro aceptado | | - | - |
| 5.14.12.30 Activo por reaseguro no proporcional | 17 | 221.964 | - |
| 5.14.12.40 Otros deudores por operaciones de reaseguro | | - | - |
| 5.14.13.00 Deudores por operaciones de coaseguro | | - | - |
| 5.14.13.10 Primas por cobrar por operaciones de coaseguro | | - | - |
| 5.14.13.20 Siniestros por cobrar por operaciones de coaseguro | | - | - |
| 5.14.14.00 Otras cuentas por cobrar | | - | - |
| 5.14.20.00 Participación del reaseguro en las reservas técnicas | | 6.688.806 | 8.490.487 |
| 5.14.21.00 Participación del reaseguro en la reserva riesgos en curso | | - | - |
| 5.14.22.00 Participación del reaseguro en las reservas seguros previsionales | | 6.688.806 | 8.038.508 |
| 5.14.22.10 Participación del reaseguro en la reserva rentas vitalicias | | - | - |
| 5.14.22.20 Participación del reaseguro en la reserva seguro invalidez y sobrevivencia | 19 | 6.688.806 | 8.038.508 |
| 5.14.23.00 Participación del reaseguro en la reserva matemática | | - | - |
| 5.14.24.00 Participación del reaseguro en la reserva rentas privadas | | - | - |
| 5.14.25.00 Participación del reaseguro en la reserva de siniestros | | - | - |
| 5.14.27.00 Participación del reaseguro en la reserva de insuficiencia de primas | 19 | - | 451.979 |
| 5.14.28.00 Participación del reaseguro en otras reservas técnicas | | - | - |
| 5.15.00.00 OTROS ACTIVOS | | 7.043.055 | 6.005.577 |
| 5.15.10.00 Intangibles | | 97.909 | 187.577 |
| 5.15.11.00 Goodwill | | - | - |
| 5.15.12.00 Activos intangibles distintos a goodwill | 20 | 97.909 | 187.577 |
| 5.15.20.00 Impuestos por cobrar | | 4.570.372 | 2.870.899 |
| 5.15.21.00 Cuenta por cobrar por impuesto | 21 | 45.009 | 67.254 |
| 5.15.22.00 Activo por impuesto diferido | 21 | 4.525.363 | 2.803.645 |
| 5.15.30.00 Otros activos varios | | 2.374.774 | 2.947.101 |
| 5.15.31.00 Deudas del personal | | - | - |
| 5.15.32.00 Cuentas por cobrar intermediarios | 22 | 37.617 | 47.214 |
| 5.15.33.00 Deudores relacionados | 49 | 1.063.373 | 846.863 |
| 5.15.34.00 Gastos anticipados | 22 | 8.224 | 24.167 |
| 5.15.35.00 Otros activos, otros activos varios | 22 | 1.265.560 | 2.028.857 |

Estados Financieros
Al 31 de diciembre de 2020 y 2019
4 LIFE SEGUROS DE VIDA S.A.

ESTADOS DE SITUACION FINANCIERA PASIVO

| ESTADO DE SITUACION FINANCIERA | | Nota | 31-12-2020 M\$ | 31-12-2019 M\$ |
|--------------------------------|---|------|--------------------|--------------------|
| 5.20.00.00 | TOTAL PASIVO Y PATRIMONIO | | 480.888.187 | 444.348.789 |
| 5.21.00.00 | TOTAL PASIVO | | 434.018.484 | 408.524.397 |
| 5.21.10.00 | Pasivos Financieros | 23 | 121.818 | - |
| 5.21.20.00 | Pasivos no Corrientes Mantenidos para la Venta | | - | - |
| 5.21.30.00 | Cuentas de Seguros | | 430.777.622 | 406.302.061 |
| 5.21.31.00 | Reservas técnicas | | 428.751.554 | 403.271.540 |
| 5.21.31.10 | Reserva riesgos en curso | | - | - |
| 5.21.31.20 | Reservas seguros previsionales | | 428.751.554 | 401.915.617 |
| 5.21.31.21 | Reserva rentas vitalicias | 25 | 379.870.901 | 361.112.022 |
| 5.21.31.22 | Reserva seguro invalidez y sobrevivencia | 25 | 48.880.653 | 40.803.595 |
| 5.21.31.30 | Reserva matemática | | - | - |
| 5.21.31.40 | Reserva valor del fondo | | - | - |
| 5.21.31.50 | Reserva rentas privadas | | - | - |
| 5.21.31.60 | Reserva de siniestros | | - | - |
| 5.21.31.70 | Reserva catastrófica de terremoto | | - | - |
| 5.21.31.80 | Reserva de insuficiencia de prima | 25 | - | 1.355.923 |
| 5.21.31.90 | Otras reservas técnicas | | - | - |
| 5.21.32.00 | Deudas por operaciones de seguro | | 2.026.068 | 3.030.521 |
| 5.21.32.10 | Deudas con asegurados | | - | - |
| 5.21.32.20 | Deudas por operaciones reaseguro | 26 | 2.026.068 | 3.030.521 |
| 5.21.32.30 | Deudas por operaciones por coaseguro | | - | - |
| 5.21.32.31 | Primas por pagar por operaciones de coaseguro | | - | - |
| 5.21.32.32 | Siniestros por pagar por operaciones de coaseguro | | - | - |
| 5.21.32.40 | Ingresos anticipados por operaciones de seguros | | - | - |
| 5.21.40.00 | Otros Pasivos | | 3.119.044 | 2.222.336 |
| 5.21.41.00 | Provisiones | 27 | 294.438 | 55.319 |
| 5.21.42.00 | Otros pasivos, otros pasivos | | 2.824.606 | 2.167.017 |
| 5.21.42.10 | Impuestos por pagar | | 242.444 | 136.724 |
| 5.21.42.11 | Cuenta por pagar por impuesto | 28 | 242.444 | 136.724 |
| 5.21.42.12 | Pasivo por impuesto diferido | | - | - |
| 5.21.42.20 | Deudas con relacionados | 49 | 1.547.110 | 880.203 |
| 5.21.42.30 | Deudas con intermediarios | 28 | - | - |
| 5.21.42.40 | Deudas con el personal | 28 | 135.375 | 757.107 |
| 5.21.42.50 | Ingresos anticipados | | 7.797 | - |
| 5.21.42.60 | Otros pasivos no financieros | 28 | 891.880 | 392.983 |
| 5.22.00.00 | TOTAL PATRIMONIO | | 46.869.703 | 35.824.392 |
| 5.22.10.00 | Capital pagado | 29 | 43.372.028 | 37.657.687 |
| 5.22.20.00 | Reservas | | - | - |
| 5.22.30.00 | Resultados acumulados | | 3.583.141 | (1.739.243) |
| 5.22.31.00 | Resultados acumulados periodos anteriores | 29 | (1.739.243) | (117.964) |
| 5.22.32.00 | Resultado del ejercicio | 29 | 5.322.384 | (1.621.279) |
| 5.22.33.00 | Dividendos | | - | - |
| 5.22.40.00 | Otros ajustes | 29 | (85.466) | (94.052) |

Estados Financieros
Por los períodos de 12 meses terminados al 31 de diciembre de 2020 y 2019
4 LIFE SEGUROS DE VIDA S.A.

ESTADOS DE RESULTADOS INTEGRALES

| ESTADO DE RESULTADO INTEGRAL | | Nota | 31-12-2020 M\$ | 31-12-2019 M\$ |
|--------------------------------|---|------------|-------------------|--------------------|
| 5.31.10.00 | Margen de contribución | | 526.143 | (18.055.863) |
| 5.31.11.00 | Prima retenida | | 74.204.068 | 95.437.126 |
| 5.31.11.10 | Prima directa | Cuadro 601 | 81.933.142 | 107.292.379 |
| 5.31.11.20 | Prima aceptada | | - | - |
| 5.31.11.30 | Prima cedida | 30 | (7.729.074) | (11.855.253) |
| 5.31.12.00 | Variación de reservas técnicas | | 920.048 | (903.944) |
| 5.31.12.10 | Variación reserva de riesgo en curso | | - | - |
| 5.31.12.20 | Variación reserva matemática | | - | - |
| 5.31.12.30 | Variación reserva valor del fondo | | - | - |
| 5.31.12.40 | Variación reserva catastrófica de terremoto | | - | - |
| 5.31.12.50 | Variación reserva insuficiencia de prima | 31 | 920.048 | (903.944) |
| 5.31.12.60 | Variación otras reservas técnicas | | - | - |
| 5.31.13.00 | Costo de siniestros del ejercicio | | (48.063.223) | (54.415.424) |
| 5.31.13.10 | Siniestros directos | 32 | (55.374.676) | (67.948.380) |
| 5.31.13.20 | Siniestros cedidos | 32 | 7.311.453 | 13.532.956 |
| 5.31.13.30 | Siniestros aceptados | | - | - |
| 5.31.14.00 | Costo de rentas del ejercicio | | (25.885.233) | (57.428.416) |
| 5.31.14.10 | Rentas directas | Cuadro 601 | (25.885.233) | (57.428.416) |
| 5.31.14.20 | Rentas cedidas | | - | - |
| 5.31.14.30 | Rentas aceptadas | | - | - |
| 5.31.15.00 | Resultado de intermediación | | (119.591) | (745.205) |
| 5.31.15.10 | Comisión agentes directos | | - | - |
| 5.31.15.20 | Comisión corredores y retribución asesores previsionales | Cuadro 601 | (247.859) | (745.205) |
| 5.31.15.30 | Comisiones de reaseguro aceptado | | - | - |
| 5.31.15.40 | Comisiones de reaseguro cedido | Cuadro 601 | 128.268 | - |
| 5.31.16.00 | Gastos por reaseguro no proporcional | 30 | (529.926) | - |
| 5.31.17.00 | Gastos médicos | | - | - |
| 5.31.18.00 | Deterioro de seguros | | - | - |
| 5.31.20.00 | Costos de administración | | (3.810.540) | (3.693.271) |
| 5.31.21.00 | Remuneraciones | 33 | (1.328.368) | (1.737.808) |
| 5.31.22.00 | Otros costos de administración | 33 | (2.482.172) | (1.955.463) |
| 5.31.30.00 | Resultado de inversiones | | 10.207.490 | 13.729.013 |
| 5.31.31.00 | Resultado neto inversiones realizadas | | 152.994 | (7.654.673) |
| 5.31.31.10 | Inversiones inmobiliarias realizadas | | - | - |
| 5.31.31.20 | Inversiones financieras realizadas | 35 | 152.994 | (7.654.673) |
| 5.31.32.00 | Resultado neto inversiones no realizadas | | (2.510.960) | 2.853.848 |
| 5.31.32.10 | Inversiones inmobiliarias no realizadas | | - | - |
| 5.31.32.20 | Inversiones financieras no realizadas | 35 | (2.510.960) | 2.853.848 |
| 5.31.33.00 | Resultado neto inversiones devengadas | | 20.842.088 | 18.685.376 |
| 5.31.33.10 | Inversiones inmobiliarias devengadas | 35 | 2.759.368 | 3.118.284 |
| 5.31.33.20 | Inversiones financieras devengadas | 35 | 18.417.727 | 15.659.070 |
| 5.31.33.30 | Depreciación inversiones | 35 | (75.289) | (91.978) |
| 5.31.33.40 | Gastos de gestión | 35 | (259.718) | - |
| 5.31.34.00 | Resultado neto inversiones por seguros con cuenta única de inversiones | | - | - |
| 5.31.35.00 | Deterioro de inversiones | 35 | (8.276.632) | (155.538) |
| 5.31.40.00 | Resultado técnico de seguros | | 6.923.093 | (8.020.121) |
| 5.31.50.00 | Otros ingresos y egresos | | (445.582) | 167.390 |
| 5.31.51.00 | Otros ingresos | 36 | 36.018 | 167.390 |
| 5.31.52.00 | Otros egresos | 37 | (481.600) | - |
| 5.31.61.00 | Diferencia de cambio | 38 | 195.744 | 7.675.438 |
| 5.31.62.00 | Utilidad (pérdida) por unidades reajustables | 38 | (2.932.479) | (2.242.063) |
| 5.31.70.00 | Resultado de operaciones continuas antes de impuesto renta | | 3.740.776 | (2.419.356) |
| 5.31.80.00 | Utilidad (pérdida) por operaciones discontinuas y disponibles para la venta (netas de impuesto) | | - | - |
| 5.31.90.00 | Impuesto renta | 40 | (1.581.608) | (798.077) |
| 5.31.00.00 | TOTAL RESULTADO DEL PERIODO | | 5.322.384 | (1.621.279) |
| ESTADO OTRO RESULTADO INTEGRAL | | | | |
| 5.32.10.00 | Resultado en la evaluación propiedades, muebles y equipos | | - | - |
| 5.32.20.00 | Resultado en activos financieros | | - | - |
| 5.32.30.00 | Resultado en coberturas de flujo de caja | | - | - |
| 5.32.40.00 | Otros resultados con ajuste en patrimonio | | - | - |
| 5.32.50.00 | Impuesto diferido | | - | - |
| 5.32.00.00 | TOTAL OTRO RESULTADO INTEGRAL | | - | - |
| 5.30.00.00 | TOTAL DEL RESULTADO INTEGRAL | | 5.322.384 | (1.621.279) |

Estados Financieros
Por los períodos de 12 meses terminados al 31 de diciembre de 2020 y 2019
4 LIFE SEGUROS DE VIDA S.A.

ESTADOS DE FLUJOS DE EFECTIVO

| ESTADO DE FLUJOS DE EFECTIVO | | 31-12-2020 | 31-12-2019 |
|---|--|----------------------|----------------------|
| | | M\$ | M\$ |
| FLUJO DE EFECTIVO DE LAS ACTIVIDADES DE LA OPERACIÓN | | | |
| Ingresos de las actividades de la operación | | | |
| 7.31.11.00 | Ingreso por prima de seguro y coaseguro | 86.193.948 | 106.062.741 |
| 7.31.12.00 | Ingreso por prima reaseguro aceptado | - | - |
| 7.31.13.00 | Devolución por rentas y siniestros | - | - |
| 7.31.14.00 | Ingreso por rentas y siniestros reasegurados | 7.906.133 | 10.041.601 |
| 7.31.15.00 | Ingreso por comisiones reaseguro cedido | - | - |
| 7.31.16.00 | Ingreso por activos financieros a valor razonable | 2.578.141.472 | 1.630.820.164 |
| 7.31.17.00 | Ingreso por activos financieros a costo amortizado | 91.926.774 | 233.944.282 |
| 7.31.18.00 | Ingreso por activos inmobiliarios | 9.102.849 | 10.165.676 |
| 7.31.19.00 | Intereses y dividendos recibidos | 8.370.158 | 4.968.594 |
| 7.31.20.00 | Préstamos y partidas por cobrar | - | - |
| 7.31.21.00 | Otros ingresos de la actividad aseguradora | - | - |
| 7.31.00.00 | Total Ingresos de efectivo de la actividad aseguradora | 2.781.641.334 | 1.996.003.058 |
| Egresos de las actividades de la operación | | | |
| 7.32.11.00 | Egreso por prestaciones seguro directo y coaseguro | 9.236.485 | 13.955.382 |
| 7.32.12.00 | Pago de rentas y siniestros | 65.473.922 | 58.700.514 |
| 7.32.13.00 | Egreso por comisiones seguro directo | 223.073 | 670.685 |
| 7.32.14.00 | Egreso por comisiones reaseguro aceptado | - | - |
| 7.32.15.00 | Egreso por activos financieros a valor razonable | 2.597.340.896 | 1.665.126.427 |
| 7.32.16.00 | Egreso por activos financieros a costo amortizado | 90.996.013 | 225.423.694 |
| 7.32.17.00 | Egreso por activos inmobiliarios | 16.286.317 | 27.241.930 |
| 7.32.18.00 | Gasto por impuestos | 501.202 | 607.518 |
| 7.32.19.00 | Gasto de administración | 6.464.170 | 3.483.237 |
| 7.32.20.00 | Otros egresos de la actividad aseguradora | - | - |
| 7.32.00.00 | Total Egresos de efectivo de la actividad aseguradora | 2.786.522.078 | 1.995.209.387 |
| 7.30.00.00 | Total Flujo de efectivo neto de actividades de la operación | (4.880.744) | 793.671 |
| FLUJO DE EFECTIVO DE LAS ACTIVIDADES DE INVERSIÓN | | | |
| Ingresos de actividades de inversión | | | |
| 7.41.11.00 | Ingresos por propiedades, muebles y equipos | - | - |
| 7.41.12.00 | Ingresos por propiedades de inversión | 1.716.360 | - |
| 7.41.13.00 | Ingresos por activos intangibles | - | - |
| 7.41.14.00 | Ingresos por activos mantenidos para la venta | - | - |
| 7.41.15.00 | Ingresos por participaciones en entidades del grupo y filiales | - | - |
| 7.41.16.00 | Otros ingresos relacionados con actividades de inversión | - | - |
| 7.41.00.00 | Total Ingresos de efectivo de las actividades de inversión | 1.716.360 | - |
| Egresos de actividades de inversión | | | |
| 7.42.11.00 | Egresos por propiedades, muebles y equipos | 36.123 | 15.218 |
| 7.42.12.00 | Egresos por propiedades de inversión | 2.836.908 | 351.334 |
| 7.42.13.00 | Egresos por activos intangibles | 16.993 | 106.280 |
| 7.42.14.00 | Egresos por activos mantenidos para la venta | - | - |
| 7.42.15.00 | Egresos por participaciones en entidades del grupo y filiales | - | - |
| 7.42.16.00 | Otros egresos relacionados con actividades de inversión | - | - |
| 7.42.00.00 | Total Egresos de efectivo de las actividades de inversión | 2.890.024 | 472.832 |
| 7.40.00.00 | Total Flujo de efectivo neto de actividades de inversión | (1.173.664) | (472.832) |
| FLUJO DE EFECTIVO DE LAS ACTIVIDADES DE FINANCIAMIENTO | | | |
| Ingresos de actividades de financiamiento | | | |
| 7.51.11.00 | Ingresos por emisión de instrumentos de patrimonio | - | - |
| 7.51.12.00 | Ingresos por préstamos a relacionados | - | - |
| 7.51.13.00 | Ingresos por préstamos bancarios | 2.812.852 | - |
| 7.51.14.00 | Aumentos de capital | 5.714.341 | - |
| 7.51.15.00 | Otros ingresos relacionados con actividades de financiamiento | 814.727 | - |
| 7.51.00.00 | Total Ingresos de efectivo de las actividades de financiamiento | 9.341.920 | - |
| Egresos de actividades de financiamiento | | | |
| 7.52.11.00 | Dividendos a los accionistas | - | - |
| 7.52.12.00 | Intereses pagados | - | - |
| 7.52.13.00 | Disminución de capital | - | - |
| 7.52.14.00 | Egresos por préstamos con relacionados | - | - |
| 7.52.15.00 | Otros egresos relacionados con actividades de financiamiento | 2.864.903 | - |
| 7.52.00.00 | Total Egresos de efectivo de las actividades de financiamiento | 2.864.903 | - |
| 7.50.00.00 | Total Flujo de efectivo neto de actividades de financiamiento | 6.477.017 | - |
| 7.60.00.00 | Efecto de las variaciones de los tipo de cambio | (32.063) | 41.095 |
| 7.70.00.00 | Total aumento (disminución) de efectivo y equivalentes | 390.546 | 361.934 |
| 7.71.00.00 | Efectivo y efectivo equivalente al inicio del periodo | 952.695 | 590.761 |
| 7.72.00.00 | Efectivo y efectivo equivalente al final del periodo | 1.343.241 | 952.695 |
| 7.80.00.00 | Componentes del efectivo y equivalentes al final del periodo | | |
| 7.81.00.00 | Efectivo en caja | - | 305 |
| 7.82.00.00 | Bancos | 1.343.241 | 952.390 |
| 7.83.00.00 | Equivalente al efectivo | - | - |

Estados Financieros
Por los períodos de 12 meses terminados al 31 de diciembre de 2020 y 2019
4 LIFE SEGUROS DE VIDA S.A.

ESTADOS DE CAMBIOS EN EL PATRIMONIO

| ESTADOS DE CAMBIOS EN EL PATRIMONIO | | Capital | | Reservas | | | Resultados Acumulados | Resultado del Ejercicio | Otros Ajustes | | | | TOTAL |
|-------------------------------------|---|------------|--------------------------|--------------------------|------------------------------|----------------|-----------------------|-------------------------|--|-----------------------------------|--|---|------------|
| | | Pagado | Sobre Precio de acciones | Reserva Ajuste por Calce | Reserva Descalce Deguros CUI | Otras reservas | | | Resultado en la Evaluación de Propiedades, plantas y equipos | Resultados en Activos Financieros | Resultado en Coberturas de Flujo de Caja | Otros Resultados con Ajuste en Patrimonio | |
| 8.11.00.00 | SALDO PATRIMONIO 01/01/2020 | 37.657.687 | - | - | - | - | (212.016) | (1.621.279) | - | - | - | - | 35.824.392 |
| 8.12.00.00 | Ajustes de Periodos Anteriores | - | - | - | - | - | - | - | - | - | - | - | - |
| 8.13.00.00 | Ajuste por correcciones de Errores o Cambios Contables | - | - | - | - | - | - | - | - | - | - | - | - |
| 8.10.00.00 | SALDO PATRIMONIO 01/01/2020 | 37.657.687 | - | - | - | - | (212.016) | (1.621.279) | - | - | - | - | 35.824.392 |
| 8.20.00.00 | Resultado integral del Ejercicio | - | - | - | - | - | - | 5.322.384 | - | - | - | - | 5.322.384 |
| 8.21.00.00 | Resultado del Periodo | - | - | - | - | - | - | 5.322.384 | - | - | - | - | 5.322.384 |
| 8.22.00.00 | Total de Ingresos (Gastos) Registrados con Abono (Cargo) a Patrimonio | - | - | - | - | - | - | - | - | - | - | - | - |
| 8.22.00.00 | Resultado en activos financieros | - | - | - | - | - | - | - | - | - | - | - | - |
| 8.23.00.00 | Impuesto Diferidos | - | - | - | - | - | - | - | - | - | - | - | - |
| 8.30.00.00 | Transferencias a Resultados Acumulados | - | - | - | - | - | (1.621.279) | 1.621.279 | - | - | - | - | - |
| 8.40.00.00 | Operaciones con los Accionistas | 5.714.341 | - | - | - | - | - | - | - | - | - | - | 5.714.341 |
| 8.41.00.00 | Aumento (Disminución) de Capital | 5.714.341 | - | - | - | - | - | - | - | - | - | - | 5.714.341 |
| 8.42.00.00 | (-) Distribución de Dividendos | - | - | - | - | - | - | - | - | - | - | - | - |
| 8.43.00.00 | Otras Operaciones con los Accionistas | - | - | - | - | - | - | - | - | - | - | - | - |
| 8.50.00.00 | Reservas | - | - | - | - | - | - | - | - | - | - | - | - |
| 8.60.00.00 | Transferencia de Patrimonio a Resultado | - | - | - | - | - | - | - | - | - | - | - | - |
| 8.80.00.00 | Otros Ajustes | - | - | - | - | - | 8.586 | - | - | - | - | - | 8.586 |
| 9.00.00.00 | SALDO PATRIMONIO 31/12/2020 | 43.372.028 | - | - | - | - | (1.824.709) | 5.322.384 | - | - | - | - | 46.869.703 |

Estados Financieros
Por los períodos de 12 meses terminados al 31 de diciembre de 2020 y 2019
4 LIFE SEGUROS DE VIDA S.A.

ESTADOS DE CAMBIOS EN EL PATRIMONIO (CONTINUACIÓN)

| ESTADOS DE CAMBIOS EN EL PATRIMONIO | | Capital | Reservas | | | | Resultados Acumulados | Resultado del Ejercicio | Otros Ajustes | | | | TOTAL |
|-------------------------------------|---|------------|--------------------------|--------------------------|------------------------------|----------------|-----------------------|-------------------------|--|-----------------------------------|--|---|-------------|
| | | Pagado | Sobre Precio de acciones | Reserva Ajuste por Calce | Reserva Descalce Deguros CUI | Otras reservas | | | Resultado en la Evaluación de Propiedades, plantas y equipos | Resultados en Activos Financieros | Resultado en Coberturas de Flujo de Caja | Otros Resultados con Ajuste en Patrimonio | |
| 8.11.00.00 | SALDO PATRIMONIO 01/01/2019 | 37.657.687 | - | - | - | - | 750.747 | (976.098) | - | - | - | - | 37.432.336 |
| 8.12.00.00 | Ajustes de Periodos Anteriores | - | - | - | - | - | - | - | - | - | - | - | - |
| 8.13.00.00 | Ajuste por correcciones de Errores o Cambios Contables | - | - | - | - | - | - | - | - | - | - | - | - |
| 8.10.00.00 | SALDO PATRIMONIO 01/01/2019 | 37.657.687 | - | - | - | - | 750.747 | (976.098) | - | - | - | - | 37.432.336 |
| 8.20.00.00 | Resultado integral del Ejercicio | - | - | - | - | - | - | (1.621.279) | - | - | - | - | (1.621.279) |
| 8.21.00.00 | Resultado del Periodo | - | - | - | - | - | - | (1.621.279) | - | - | - | - | (1.621.279) |
| 8.22.00.00 | Total de Ingresos (Gastos) Registrados con Abono (Cargo) a Patrimonio | - | - | - | - | - | - | - | - | - | - | - | - |
| 8.23.00.00 | Impuesto Diferidos | - | - | - | - | - | - | - | - | - | - | - | - |
| 8.30.00.00 | Transferencias a Resultados Acumulados | - | - | - | - | - | (976.098) | 976.098 | - | - | - | - | - |
| 8.40.00.00 | Operaciones con los Accionistas | - | - | - | - | - | - | - | - | - | - | - | - |
| 8.41.00.00 | Aumento (Disminución) de Capital | - | - | - | - | - | - | - | - | - | - | - | - |
| 8.42.00.00 | (-) Distribución de Dividendos | - | - | - | - | - | - | - | - | - | - | - | - |
| 8.43.00.00 | Otras Operaciones con los Accionistas | - | - | - | - | - | - | - | - | - | - | - | - |
| 8.50.00.00 | Reservas | - | - | - | - | - | - | - | - | - | - | - | - |
| 8.60.00.00 | Transferencia de Patrimonio a Resultado | - | - | - | - | - | - | - | - | - | - | - | - |
| 8.80.00.00 | Otros Ajustes | - | - | - | - | - | 13.335 | - | - | - | - | - | 13.335 |
| 9.00.00.00 | SALDO PATRIMONIO 31/12/2019 | 37.657.687 | - | - | - | - | (212.016) | (1.621.279) | - | - | - | - | 35.824.392 |

Notas a los Estados Financieros 4 LIFE SEGUROS DE VIDA S.A.

NOTA 1. ENTIDAD QUE REPORTA

Información a revelar sobre entidad que reporta

| | | | | | | |
|--|---|---|------------------------------------|--------------------------------|--|-------------------------------|
| Razón social | : | 4Life Seguros De Vida S.A. | | | | |
| RUT | : | 76.418.751-2 | | | | |
| Domicilio | : | Avenida Alonso de Cordova 4125, piso 4, Vitacura, Santiago. | | | | |
| Principales cambios societarios de fusiones y adquisiciones | : | Mediante Resolución Exenta N° 2402 de fecha 23 de marzo de 2020 , la CMF autoriza el cambio de razón social a 4LIFE Seguros de Viida S.A.. La publicación en el diario oficial fue realizada con fecha 31 de marzo de 2020. | | | | |
| Grupo económico | : | La compañía no pertenece a un grupo económico inscrito en la CMF. | | | | |
| Nombre de la entidad controladora | : | DT Rigel S.A. | | | | |
| Nombre de la controladora última del grupo | : | N/A | | | | |
| Actividades principales | : | Seguros de Vida | | | | |
| N° Resolución exenta | : | 319 | | | | |
| Fecha de resolución exenta CMF | : | 19-12-2014 | | | | |
| N° Registro de valores | : | 0 | | | | |
| N° de trabajadores | : | 24 | | | | |
| Accionistas | : | DT Rigel S.A. Vitacura Dos SpA | | | | |
| | | Nombre accionista | RUT accionista | Tipo de persona | Porcentaje de propiedad | |
| | : | DT Rigel S.A. | 76.156.949-K | Jurídica Nacional | 99,99999% | |
| | : | Vitacura Dos SpA | 77.294.833-6 | Jurídica Nacional | 0,00001% | |
| Clasificadores de riesgo | : | | | | | |
| | | Nombre clasificadora de riesgo | RUT clasificadora de riesgo | Clasificación de riesgo | N° de registro clasificadores de riesgo | Fecha de clasificación |
| | : | Feller Rate Clasificadora de Riesgo Ltda. | 79.844.680-0 | A+ | 9 | 02-02-2021 |
| | : | International Credit Rating Clasificadora de Riesgo Limitada | 76.188.980-K | A+ | 12 | 02-02-2021 |
| Audidores externos | : | Deloitte Auditores y Consultores Limitada | | | | |
| Número registro auditores externos CFM | : | 1 | | | | |
| Nombre Socio que firma el informe con la opinion | : | Jorge Ortiz Martínez | | | | |
| RUT del socio de la firma auditora | : | 12.070.100-2 | | | | |
| Tipo de opinión a los estados financieros de diciembre | : | Opinion sin salvedades | | | | |
| Fecha de Emisión del Informe con la Opinión de Estados Financieros | : | 01-03-2021 | | | | |
| Fecha Sesión Directorio en que se aprobaron los Estados Financieros | : | 01-03-2021 | | | | |

NOTA 2 BASES DE PREPARACION

a) Declaración de cumplimiento

Los presentes Estados Financieros al 31 de diciembre de 2020, han sido preparados de acuerdo a normas impartidas por la Comisión para el Mercado Financiero (en adelante CMF) en conformidad con lo establecido en la Circular N°2.022, emitida el 17 de mayo de 2011, y sus modificaciones posteriores. En todo aquello que no sea tratado por ella, si no se contraponen con sus instrucciones, debe ceñirse a las Normas Internacionales de Información Financiera ("NIIF" o "IFRS" por su sigla en inglés) acordadas por el International Accounting Standards Board (IASB). En caso de existir discrepancias primaran las normas CMF.

Con fecha 14 de diciembre de 2017, mediante publicación en el Diario Oficial del 13 de diciembre de 2017 del Decreto con Fuerza de Ley N°10 del Ministerio de Hacienda y conforme lo dispuesto en el artículo cuarto transitorio de la Ley N°21.000, entró en funcionamiento la Comisión para el Mercado Financiero, suprimiéndose la Superintendencia de Valores y Seguros el 15 de enero de 2018.

Los Estados Financieros al 31 de diciembre de 2020, fueron aprobados por el Directorio con fecha 1 de marzo de 2021.

b) Período contable

Los Estados Financieros, cubren los siguientes períodos:

- Estados de Situación Financiera al 31 de diciembre de 2020 y 2019.
- Estados de Cambios en el Patrimonio por el período comprendido entre el 1 de enero y 31 de diciembre de 2020 y 2019.
- Estados de Resultados Integrales por el período comprendido entre el 1 de enero y 31 de diciembre de 2020 y 2019.
- Estados de Flujos de Efectivo por el período comprendido entre el 1 de enero y 31 de diciembre de 2020 y 2019.
- Notas a los Estados Financieros por el período comprendido entre el 1 de enero y 31 de diciembre de 2020.

c) Bases de medición

Los Estados Financieros han sido preparados sobre la base del costo, con excepción de los instrumentos de renta variable donde la base utilizada es valor razonable; y los activos y pasivos financieros donde la base es costo amortizado.

d) Moneda funcional y de representación

La Compañía ha definido como su moneda funcional y de presentación el peso chileno, que es la moneda del entorno económico primario en el cual opera. Por lo tanto, todos los saldos y transacciones denominados en otras monedas diferentes al Peso Chileno son considerados como "moneda extranjera".

Las Revelaciones a los Estados Financieros son presentadas en miles de pesos chilenos (M\$).

NOTA 2 BASES DE PREPARACION (CONTINUACIÓN)

e) Nuevos pronunciamientos contables (IFRS e Interpretaciones del Comité de Interpretaciones de IFRS)

Aplicación de Normas Internacionales de Información Financiera en el año actual:

La Compañía en conformidad con NIIF1, ha utilizado en su estado de situación financiera políticas contables que cumplen con cada una de las NIIF vigentes al 31 de diciembre de 2019, excepto por las exenciones opcionales aplicadas en su transición a NIIF y lo establecido por las normas de la CMF.

- (i) Normas, interpretaciones y enmiendas obligatorias por primera vez para los ejercicios financieros iniciados el 1 de enero de 2020.

| Norma | Descripción | Aplicación Obligatoria para ejercicios iniciados en: |
|---|--|--|
| Enmienda a NIIF 3 Definición de un negocio | Las enmiendas aclaran que mientras los negocios tienen generalmente outputs, los outputs no son requeridos para que un conjunto integrado de actividades y activos califiquen como un negocio. Para ser considerado un negocio, un conjunto de actividades y activos adquiridos debe incluir, como mínimo, un input y un proceso sustantivo que en su conjunto contribuyen significativamente a la capacidad de crear outputs. | 01-01-2020 |

Notas a los Estados Financieros
4 LIFE SEGUROS DE VIDA S.A.

**e) Nuevos pronunciamientos contables (IFRS e Interpretaciones del Comité de Interpretaciones de IFRS)
(Continuación)**

| | | |
|---|--|------------|
| Enmienda a NIC 1 y NIC 8 Definición de Material | Las enmiendas hacen que la definición de material en NIC 1 sea más fácil para entender y no tienen la intención de alterar el concepto subyacente de materialidad en las normas IFRS. El concepto de “ocultar” información material con información inmaterial ha sido incluido como parte de la nueva definición. | 01-01-2020 |
| Marco Conceptual para el Reporte Financiero Revisado | El 29 de marzo de 2018, el IASB publicó una revisión a su Marco Conceptual para el Reporte Financiero (el “Marco Conceptual”). El Marco Conceptual no es una norma, y ninguno de los conceptos prevalece sobre ninguna norma o alguno de los requerimientos de una norma. El propósito principal del Marco Conceptual es asistir al IASB cuando desarrolla Normas Internacionales de Información Financiera. | 01-01-2020 |
| Enmienda a NIIF 9, NIC 39 y NIIF 7 Reforma sobre Tasas de Interés de Referencia | Las enmiendas cubren los temas que afectan el reporte financiero en el período anterior al reemplazo de una tasa de interés de referencia existente con una tasa de interés alternativa y aborda las implicancias para requerimientos específicos de contabilidad de cobertura en NIIF 9 Instrumentos Financieros y NIC 39 Instrumentos Financieros: Reconocimiento y Medición, el cual requiere análisis prospectivo. | 01-01-2020 |
| Enmienda a NIIF 16 Concesiones de Arrendamientos Relacionadas a COVID-19 | En mayo de 2020, el IASB emitió Concesiones de Arrendamientos Relacionadas a COVID-19 (Enmiendas a NIIF 16) la que proporciona un alivio práctico a los arrendatarios para las concesiones de arrendamientos que ocurran como consecuencia directa de COVID-19, mediante la introducción de un expediente práctico a NIIF 16. | 01-01-2020 |

La adopción de las normas, enmiendas e interpretaciones antes descritas, no tienen un impacto significativo en los estados financieros de la Compañía.

Notas a los Estados Financieros
4 LIFE SEGUROS DE VIDA S.A.

**e) Nuevos pronunciamientos contables (IFRS e Interpretaciones del Comité de Interpretaciones de IFRS)
(Continuación)**

(ii) Normas, interpretaciones y enmiendas emitidas, cuya aplicación aún no es obligatoria, para las cuales no se ha efectuado adopción anticipada:

| Norma | Descripción | Aplicación Obligatoria para ejercicios iniciados en: |
|--|--|--|
| NIIF 17 Contratos de Seguros | <p>NIIF 17 establece los principios para el reconocimiento, medición, presentación y revelación de los contratos de seguro y reemplaza NIIF 4 Contratos de seguro.</p> <p>NIIF 17 establece un modelo general, el cual es modificado para los contratos de seguro con características de participación discrecional, descrito como el 'Enfoque de Honorarios Variables' ("Variable Fee Approach"). El modelo general es simplificado si se satisfacen ciertos criterios, mediante la medición del pasivo para la cobertura remanente usando el 'Enfoque de Asignación de Prima' ("Premium Allocation Approach").</p> | 01-01-2023 |
| Enmiendas a NIC 1 Clasificación de pasivos como Corriente o No Corriente | Las enmiendas a NIC 1 afectan solamente la presentación de pasivos como corriente o no corriente en el estado de situación financiera y no los importes o la oportunidad del reconocimiento de cualquier activo, pasivo, ingreso o gasto, o la información revelada acerca de esos ítems. | 01-01-2023 |
| Enmienda a NIIF 3 Referencia al Marco Conceptual | Las enmiendas actualizan NIIF 3 para haga referencia al Marco Conceptual 2018 en lugar del Marco Conceptual de 1989. Las enmiendas también agregan un requerimiento a NIIF 3 de que para obligaciones dentro del alcance de NIC 37, un adquirente aplique NIC 37 para determinar si en la fecha de adquisición existe una obligación presente como resultado de eventos pasados. | 01-01-2022 |

Notas a los Estados Financieros
4 LIFE SEGUROS DE VIDA S.A.

**e) Nuevos pronunciamientos contables (IFRS e Interpretaciones del Comité de Interpretaciones de IFRS)
(Continuación)**

| | | |
|--|--|------------|
| Enmienda NIC 16 Propiedad, Planta y Equipo – Ingresos antes del Uso Previsto | Las enmiendas prohíben la deducción del costo de una partida de propiedad, planta y equipo de cualquier ingreso proveniente de la venta de ítems producidos antes de que el activo esté disponible para su uso, es decir, los ingresos mientras el activo es llevado a la ubicación y condición necesaria para que pueda operar de la forma prevista por la administración. | 01-01-2022 |
| Enmienda a NIC 37 Contratos Onerosos – Costos para Cumplir un Contrato | Las enmiendas especifican que el “costo de cumplir” un contrato comprende los “costos que se relacionan directamente con el contrato”. | 01-01-2022 |
| Enmienda a NIIF1, NIIF 9, NIIF 16 y NIC 41 Mejoras Anuales a las Normas IFRS, ciclo 2018-2020 | La enmienda proporciona una exención adicional a una filial que se convierte en un adoptador por primera vez después que su matriz con respecto a la contabilización de las diferencias de conversión acumuladas. Como resultado de la enmienda, una filial que usa la excepción en NIIF 1:D16(a) ahora puede elegir medir las diferencias de conversión acumuladas para todas las operaciones extranjeras al importe en libros que habría sido incluido en los estados financieros consolidados de la matriz, basado en la fecha de transición a las Normas NIIF de la matriz, si no se realizaron ajustes por propósitos de consolidación y por los efectos de la combinación de negocios en la cual la matriz adquirió a la filial. | 01-01-2022 |
| Enmienda a NIIF9, NIC 39, NIIF 7 y NIF 41y NIIF 16 Reforma sobre Tasas de Interés de Referencia – Fase 2 | Las enmiendas de la Reforma sobre Tasas de Interés de Referencia – Fase 2 (enmiendas a NIIF 9, NIC 39, NIIF 7, NIIF 4 y NIIF 16) introducen un expediente práctico para modificaciones requeridas por la reforma, aclara que la contabilidad de cobertura no es descontinuada solamente a causa de la reforma IBOR (“Interbank Offered Rates”), e introduce revelaciones que permiten a los usuarios comprender la naturaleza y alcance de los riesgos originados por la reforma IBOR a los cuales la entidad está expuesta y como la entidad administra esos riesgos así como también el progreso de la entidad en la transición de IBOR a tasas de referencia alternativas y como la entidad está administrando esa transición. | 01-01-2021 |

e) Nuevos pronunciamientos contables (IFRS e Interpretaciones del Comité de Interpretaciones de IFRS) (Continuación)

La Administración de la Compañía se encuentra evaluando el impacto de la implementación de NIIF 17, la que como se señala más arriba, entrará en vigencia para períodos anuales a contar del 01 de enero de 2023.

La Administración de la Compañía estima que, con excepción de lo señalado en el párrafo precedente, la adopción de las normas, interpretaciones y enmiendas antes descritas no tendrá un impacto significativo en los estados financieros de la Compañía en el período de su primera aplicación.

f) Hipótesis de Negocio en Marcha

La administración de la Compañía, estima que no tiene incertidumbres significativas, eventos subsecuentes significativos, o indicadores de deterioro fundamentales que pudieran afectar la hipótesis de empresa en marcha a la fecha de presentación de los presentes Estados Financieros.

g) Reclasificaciones

Para los presentes Estados Financieros no existen reclasificaciones de cuentas respecto del ejercicio anterior.

h) Cuando una entidad no aplique un requerimiento establecido en NIIF

Los presentes Estados Financieros Intermedios han sido preparados de acuerdo a Normas Internacionales de Información Financieras (NIIF), y las normas e instrucciones impartidas por la CMF, primando estas últimas sobre las NIIF en caso de existir discrepancias.

i) Ajustes a períodos anteriores y otros cambios contables

La Compañía no ha efectuado ajustes a períodos anteriores en sus estados financieros.

NOTA 3 POLITICAS CONTABLES

1. Base de consolidación

4 Life Seguros de Vida S.A. no tiene filiales, por consiguiente, no aplica las normas establecidas relativas a consolidación de Estados Financieros.

2. Diferencia de cambio

La Administración de la Compañía, ha definido como moneda funcional el peso chileno. Consecuentemente, las operaciones en otras divisas distintas del peso chileno se considerarán denominadas en moneda extranjera y se registrarán según los tipos de cambio de cierre vigentes en las fechas de las respectivas operaciones. Asimismo, los activos y pasivos reajustables en moneda extranjera se muestran al tipo de cambio vigente al cierre del ejercicio.

Para la preparación de los Estados Financieros, los activos y pasivos monetarios denominados en monedas extranjeras, se convierten según los tipos de cambios vigentes a la fecha de los respectivos Estados Financieros.

| Moneda | 31-12-2020 |
|-----------------------|-------------------|
| | \$ |
| Dólar Observado | 710,95 |
| Unidad de Fomento | 29.070,33 |
| Euro | 873,30 |
| Peso Mexicano | 35,68 |
| Libra Esterlina (GBP) | 967,15 |

Las utilidades o pérdidas generadas se imputan contra la cuenta de pérdidas y ganancias de "Diferencia de Cambio", reflejándose su efecto en Estado de Resultado Integral, de acuerdo a lo establecido en la NCG N°322 de la CMF.

3. Combinación de negocios

Corresponde a las transacciones y otros sucesos que dan lugar a la toma de control sobre uno o más negocios sean cuales sean las vías legales por las que dicho control se obtenga, estas se valorizarán según las normas contenidas en la NCG N° 322 de la Comisión para el Mercado Financiero y sus modificaciones. A la fecha de cierre de los Estados Financieros Intermedios, 4 Life Seguros de Vida S.A. no ha realizado operaciones de combinación de negocios.

NOTA 3 POLITICAS CONTABLES (CONTINUACIÓN)

4. Efectivo y efectivo equivalente

Efectivo:

Corresponde a los saldos mantenidos en caja y bancos al cierre del período.

Efectivo Equivalente:

Corresponde a inversiones de corto plazo (90 días) de gran liquidez y que son fácilmente convertibles en efectivo y sujetas a un riesgo mínimo de variación en valor.

5. Inversiones financieras

Las inversiones financieras se valorizan de acuerdo a la NCG 311 y a los criterios de IFRS 9. De acuerdo al OFORD N° 6593, las carteras de inversiones financieras que respaldan obligaciones por rentas vitalicias del DL 3500 clasificadas y valorizadas a costo amortizado.

Las carteras de la compañía fueron clasificadas en los siguientes grupos:

- a) Cartera a valor razonable con efecto en resultado
- b) Cartera a valor razonable con efecto en patrimonio
- c) Cartera a costo amortizado que respaldan obligaciones de rentas vitalicias.

a) Activos financieros valorizados a valor justo o razonable:

La Compañía no presenta modelos propios de valorización para determinar el valor razonable de sus inversiones financieras y, por tanto, en conformidad con la Norma de Carácter General N°311 de la Comisión para el Mercado Financiero se sujeta a las siguientes normas de valorización a valor razonable, de acuerdo a lo siguiente:

Acciones nacionales registradas con presencia ajustada:

Las acciones inscritas en el Registro de Valores y en una bolsa de valores del país que, al cierre de los Estados Financieros Intermedios, tengan una presencia ajustada igual o superior al 25%, conforme a lo señalado en la NCG 311 de la CMF, se valorizan al precio promedio ponderado de las transacciones del último día de transacción bursátil.

Otras acciones nacionales:

Las Acciones sin presencia o sin cotización bursátil, se valorizan a su valor libro al cierre de los Estados Financieros. Al 31 de diciembre de 2020 la Compañía no presenta este tipo de inversiones.

Cuotas de fondos mutuos:

Las inversiones en cuotas de fondos mutuos se valorizan al valor de rescate que tenga la cuota a la fecha de cierre de los Estados Financieros de la entidad inversionista. La diferencia que se produzca entre este valor y el valor de inversión, contabilizado en los Estados Financieros Intermedios anteriores, es cargada o abonada, según corresponda, a los resultados del período que comprenden los Estados Financieros.

NOTA 3 POLITICAS CONTABLES (CONTINUACIÓN)

5. Inversiones financieras (continuación)

a) Activos financieros valorizados a valor justo o razonable: (continuación)

Cuotas de fondos mutuos extranjeros:

Los fondos mutuos constituidos fuera del país cuyos activos estén invertidos en valores extranjeros, se valorizarán al valor de rescate que tenga la cuota a la fecha de cierre de los Estados Financieros.

Cuotas de fondos de inversión:

Las cuotas de fondos de inversión que tengan, a la fecha de cierre de los Estados Financieros, una presencia ajustada anual igual o superior al 20%, son valorizadas al precio promedio ponderado de las transacciones del último día de transacción bursátil, correspondiente a la fecha de cierre de los Estados Financieros. No obstante, lo anterior, las inversiones en cuotas de fondos de inversión que no cumplan el requisito de presencia establecido en el párrafo precedente deberán ser valorizadas a su valor económico, presentado a la CMF por aquellos fondos que hayan optado por efectuar valorizaciones económicas de sus inversiones. El valor económico de la cuota corresponderá a lo señalado en la NCG 311 de la CMF. En el caso de no presentar el fondo de inversión valor económico de sus cuotas, la Compañía valoriza dichas inversiones al valor libro de la cuota, determinado en base a los últimos Estados Financieros del fondo presentados a la CMF. El valor libro de la cuota corresponderá al definido en NCG N° 311.

Acciones extranjeras:

Las acciones de empresas extranjeras son valorizadas a su valor bolsa. Se entiende por valor bolsa el precio de cierre observado en el último día de transacción bursátil anterior a la fecha de cierre de los Estados Financieros, en la bolsa de valores donde fue adquirida.

Cuotas de fondos de inversión extranjera:

Los fondos de inversión internacionales constituidos fuera del país, se valorizarán al precio de cierre de la cuota del último día hábil bursátil del mes correspondiente al cierre de los Estados Financieros.

b) Activos financieros valorizados a costo amortizado:

La Compañía, en conformidad con la Norma de Carácter General N°311 de la CMF se sujeta a las siguientes normas de valorización a costo amortizado:

Instrumentos de renta fija nacional e internacional:

Se valorizan a su valor presente calculado según la misma tasa de descuento utilizada para determinar el precio del instrumento al momento de la compra (TIR). Dicha tasa resulta al igualar el costo de adquisición del instrumento, más los costos de transacción inicial, con sus flujos futuros. La diferencia entre el valor par y el valor presente del instrumento se amortiza durante el período de vigencia del instrumento.

NOTA 3 POLITICAS CONTABLES (CONTINUACIÓN)

5. Inversiones financieras (continuación)

b) Activos financieros valorizados a costo amortizado: (continuación)

Préstamos:

Corresponde a préstamos otorgados a personas naturales y jurídicas, considerando las normas establecidas en la N.C.G. N° 208 y modificaciones posteriores de la CMF, registrándose al valor insoluto de la deuda más los intereses devengados y no pagados, menos provisiones por deterioro. Al 31 de diciembre de 2020 la Compañía no presenta este tipo de activos.

De acuerdo a las normas de la CMF, los criterios utilizados para clasificar un activo financiero como valorizado a costo amortizado tienen que ver con el modelo de negocios asociado a los pasivos que se desean respaldar. Dado que estas inversiones respaldan pasivos de largo plazo de rentas vitalicias previsionales, se requieren activos de largo plazo que la Compañía haya definido mantener en cartera por su buena rentabilidad (alta tasa de interés efectiva) y su perfil de pagos equilibrado en el tiempo (preferentemente que sus flujos de pago periódicos contemplen intereses y amortización de capital).

6. Operaciones de cobertura:

Las inversiones en instrumentos de derivados se valorizan de acuerdo a la NCG N° 311 de la CMF. Los derivados para cubrir la renta variable y fondos de inversión, forward dólar-peso y dólar-UF, se contabilizan a valor de mercado. Los derivados para cubrir la renta fija, cross currency swap, se contabilizan a costo amortizado, descontando el activo y el pasivo según las tasas del contrato, siendo la diferencia entre ambos flujos el valor del derivado, de acuerdo a lo establecido en NCG N°200 de la Comisión para el Mercado Financiero.

Derivados de Inversión: Los derivados de inversión son todos aquellos que no cumplen las condiciones de los derivados de cobertura, según lo indica la normativa vigente, y son valorizados a valor razonable con efecto en resultados.

7. Inversiones seguros Cuenta Única de Inversión (CUI):

4 Life Seguros de Vida S.A. no mantiene Inversiones de Seguros Cuenta Única de Inversión (CUI) al 31 de diciembre de 2020.

NOTA 3 POLITICAS CONTABLES (CONTINUACIÓN)

8. Deterioro de activos

a) Inversiones financieras

A contar del 1° enero de 2018, entró en vigencia la Norma Internacional de Información Financiera 9 (IFRS 9), que establece el tratamiento contable de los activos financieros, teniendo como principales cambios la determinación de la clasificación y medición basados en un modelo de negocio y características de los flujos contractuales; y el modelo de deterioro, en donde el enfoque se centra en las pérdidas esperadas, a diferencia del modelo anterior basado en pérdidas incurridas, de acuerdo a la mencionada norma, la Compañía reconoce una corrección del valor por pérdidas crediticias esperadas sobre un activo financiero que se mide a costo amortizado o a valor razonable con cambios en otro resultado integral, una cuenta por cobrar por arrendamiento, un activo de contrato o un compromiso de préstamo, a los que se les aplica los requerimientos de deterioro de valor a cada fecha de presentación, midiendo el valor por pérdida de un instrumento financiero por un importe igual a las pérdidas crediticias esperadas descontadas durante el tiempo de vida del activo, si el riesgo crediticio de ese instrumento se ha incrementado de forma significativa desde su reconocimiento inicial. Si, en la fecha de presentación, el riesgo crediticio de un instrumento financiero no se ha incrementado de forma significativa desde el reconocimiento inicial, la Compañía medirá corrección de valor para ese instrumento financiero a un importe igual a las pérdidas crediticias esperadas descontadas en los próximos 12 meses o al vencimiento si este fuese menor.

b) Activos no financieros

Los activos que tienen una vida útil indefinida no están sujetos a amortización y se someten anualmente a pruebas de pérdida por deterioro del valor. Los activos sujetos a amortización se someten a pruebas de pérdidas por deterioro siempre que algún suceso o cambio en las circunstancias indique el importe en libros puede no ser recuperable. Se reconoce una pérdida por deterioro por el exceso del importe en libros del activo sobre su importe recuperable. El importe recuperable es el valor razonable de un activo menos los costos para la venta o el valor de uso, el mayor de los dos. A efectos de evaluar las pérdidas por deterioro del valor, los activos se agrupan al nivel más bajo para el que hay flujos de efectivo identificables por separado (unidades generadoras de efectivo). Los activos no financieros, distintos del goodwill, que hubieran sufrido una pérdida por deterioro se someten a revisiones a cada fecha de balance por si se hubieran producido reversas de la pérdida. Al 31 de diciembre de 2020, la Compañía no mantiene este tipo de activos.

NOTA 3 POLITICAS CONTABLES (CONTINUACIÓN)

8. Deterioro de activos (continuación)

c) Deudores por prima

Dado que la Compañía no tiene implementado un modelo de deterioro para los deudores por prima, se acoge a la Norma de Carácter General N°322 del 23 de noviembre del 2011 de la CMF que permite aplicar la normativa establecida en la circular N° 1.499 del 15 de septiembre del 2000 y sus modificaciones, por lo cual:

- Las primas por cobrar documentadas y no documentadas, que estén asociadas a un plan de pago en cuotas y que presenten morosidad, generan una provisión del 100% sobre el monto de la primera cuota impaga por 1 mes o más a la fecha de cierre de los Estados Financieros.
- Así mismo si se diere el caso de 2 cuotas vencidas e impagas por más de 1 mes, se deberá provisionar el 100% del valor de esas cuotas, y además el 50% del valor de las cuotas no vencidas.
- En caso que existieren 3 o más cuotas vencidas e impagas por más de 1 mes a la fecha de cierre de Estados Financieros, se deberá provisionar el 100% del saldo por cobrar, se encuentre éste vencido o no.

Lo anterior se aplica a todas las primas por cobrar según su canal de cobro.

d) Deudores siniestros por cobrar

Esta cuenta refleja la proporción de siniestros reasegurados que la Compañía pagó al asegurado y se encuentran pendientes de cobro al reasegurador.

9. Inversiones inmobiliarias

Al 31 de diciembre de 2020 la Compañía mantiene las siguientes políticas de Inversiones Inmobiliarias:

a. Propiedades de inversión:

De acuerdo a la NCG N° 316 de la Comisión para el Mercado Financiero y Normas IFRS, se valorizarán al Menor Valor entre el costo corregido por inflación deducida la depreciación acumulada y el valor de la tasación comercial que corresponderá al menor de dos tasaciones.

NOTA 3 POLITICAS CONTABLES (CONTINUACIÓN)

9. Inversiones inmobiliarias (continuación)

b. Cuentas por cobrar leasing:

De acuerdo a la Norma de Carácter General N°316, 4 Life Seguros de Vida S.A. valorizará su leasing financiero al menor valor entre:

- i) El valor residual del contrato,
- ii) El costo corregido por inflación menos la depreciación acumulada, y
- iii) El valor de la tasación comercial, que corresponderá al menor de dos tasaciones.

Para los contratos que presenten morosidad en el pago de sus cuotas, se constituirá una provisión por el monto de las cuotas atrasadas.

c. Propiedades de uso propio:

De acuerdo a la NCG N° 316 de la Comisión para el Mercado Financiero y Normas IFRS, deberán valorizarse al Menor Valor entre:

- i) El costo corregido por inflación deducida la depreciación acumulada, y
- ii) El valor de la tasación comercial que corresponderá al menor de dos tasaciones.

La Compañía no tiene inversiones de este tipo al 31 de diciembre de 2020.

d. Muebles y equipos de uso propio:

Los bienes del activo fijo se contabilizan utilizando el modelo del costo. El modelo del costo es un método contable en el cual el activo fijo se registra al costo menos su depreciación acumulada y menos las pérdidas acumuladas por deterioro de valor, según lo definido en NIC 16.

NOTA 3 POLITICAS CONTABLES (CONTINUACIÓN)

10. Intangibles

Un activo intangible se define como un activo identificable, de carácter no monetario y sin apariencia física que posee la Compañía. Este se reconocerá como tal si, y sólo si:

- a. Es probable que los beneficios económicos futuros que se han atribuido al mismo fluyan a la entidad; y
- b. El costo del activo puede ser medido de forma fiable.

Los activos intangibles adquiridos a terceros serán valorizados a costo y se amortizarán de acuerdo a las políticas contables de 4 Life Seguros de Vida S.A. los cuales no podrán superar los 3 años.

Las licencias para programas informáticos adquiridas, se capitalizan sobre la base de los costos en que se ha incurrido para adquirirlas y prepararlas para usar el programa específico. Estos costos se amortizan durante sus vidas útiles estimadas.

Los gastos relacionados con el desarrollo o mantenimiento de programas informáticos se reconocen como gasto cuando se incurre en ellos. Los costos directamente relacionados con la producción de programas informáticos únicos e identificables controlados por la Compañía, y que es probable que vayan a generar beneficios económicos superiores a los costos durante más de un año, se reconocen como activos intangibles. Los costos directos incluyen los gastos del personal que desarrolla los programas informáticos y un porcentaje adecuado de gastos generales.

Los costos de programas informáticos reconocidos como activos, se amortizan durante sus vidas útiles estimadas.

11. Activos no corrientes mantenidos para la venta

Una entidad clasificará a un activo no corriente (o un grupo de activos para su disposición) como mantenido para la venta, si su importe en libros se recuperará fundamentalmente a través de una transacción de venta, en lugar de por su uso continuado, es decir, la venta debe ser altamente probable. 4 Life Seguros de Vida S.A. no posee este tipo de Activos.

NOTA 3 POLITICAS CONTABLES (CONTINUACIÓN)

12. Operaciones de seguros

Al 31 de diciembre de 2020 la Compañía mantiene las siguientes políticas de Operaciones de Seguros.

a) Primas

Corresponde al monto adeudado a la Compañía por las coberturas otorgadas por negocios vigentes a la fecha de cierre de los Estados Financieros, su contabilización se encuentra normada en la Circular N°1499 y su modificación posterior mediante Circular N°1.559 de la CMF.

b) Otros activos y pasivos derivados de los contratos de seguro y reaseguro

Al 31 de diciembre de 2020 la Compañía mantiene las siguientes políticas de Otros activos y pasivos derivados de los contratos de seguro y reaseguro.

i. Derivados implícitos en contratos de seguro: Los Contratos de Seguros suscritos por la Compañía, no contienen ninguna clase de Derivados Implícitos.

ii. Contratos de seguro adquiridos en combinaciones de negocios o cesiones de cartera: 4 Life Seguros de Vida S.A. a la fecha de los Estados Financieros no tiene contratos de seguro adquiridos en combinaciones de negocios o cesiones de cartera.

iii. Gastos de adquisición: Los gastos de adquisición son reconocidos directamente en resultados.

La Compañía a la fecha de los Estados Financieros no tiene activos por conceptos de gastos de adquisición, estos gastos son reconocidos de forma inmediata a resultados en el momento de generarse, para la determinación de la reserva de riesgo en curso se descuentan de la prima los costos de adquisición asociados directamente a la venta del seguro con un tope máximo de un 30% de la prima.

c) Reservas técnicas

Al 31 de diciembre de 2020 la Compañía posee como políticas de Reserva Técnica lo siguiente:

i. Reserva de riesgo en curso

Al 31 de diciembre de 2020, 4 Life Seguros de Vida S.A. no comercializa coberturas o seguros de corto plazo que generen Reserva de Riesgos en Curso. En caso que la Compañía presente productos que corresponda determinar este tipo de reservas, la metodología será según la instruida en la Norma de Carácter General N° 306 y modificaciones.

ii. Reserva Rentas Privadas

A la fecha de los Estados Financieros, 4 Life Seguros de Vida S.A., no comercializa seguros de rentas privadas.

NOTA 3 POLITICAS CONTABLES (CONTINUACIÓN)

12. Operaciones de seguros (continuación)

c) Reservas técnicas (continuación)

iii. Reserva Matemáticas

A la fecha de los Estados Financieros, 4 Life Seguros de Vida S.A. no comercializa productos con coberturas de largo plazo que generen reservas matemáticas.

iv. Reserva Seguro Invalidez Y Sobrevivencia (SIS)

Las reservas técnicas del SIS han sido constituidas conforme a las instrucciones de cálculo determinadas por la Comisión para el Mercado Financiero en su Norma de Carácter General N°318. La mencionada Norma de Carácter General requiere que las Compañías de Seguros que operan contratos de Seguros de Invalidez y Sobrevivencia, calculen la reserva técnica sujetándose a las instrucciones establecidas en la Norma de Carácter General N°243 de 2009 y sus modificaciones. En caso de existir reaseguro, este no debe reconocerse en el cálculo de la reserva técnica, esto es, se debe presentar la reserva técnica en términos brutos, sin deducción por reaseguro. En este sentido no es aplicable la deducción señalada en el número 4 Título III de dicha norma. Lo anterior sin perjuicio de la deducción de las cesiones de reaseguros de las reservas técnicas, realizada para efectos del cumplimiento de los requerimientos de patrimonio de riesgo y límites de endeudamiento establecidas en el DFL N°251 de 1931, la que se sujetará a lo dispuesto en el artículo 20° de dicho texto legal y a las normas específicas que imparta la CMF.

v. Reserva de Rentas Vitalicias

La Reserva Técnica de los Seguros de Rentas Vitalicias corresponde a la obligación de la Compañía por el pago de futuras pensiones a los asegurados que suscriban una póliza de Renta Vitalicia según lo establecido en el D.L. 3.500 de 1980 y sus modificaciones. Esta reserva es determinada según lo instruido en la Norma de Carácter General N° 374, imputando en el pasivo las obligaciones generadas por el descuento de los flujos esperados de pensiones a la menor tasa entre la Tasa de Costo de Equivalente (TCE) y la Tasa de Venta (TV). La variación de esta reserva se refleja directamente en el Estado de Resultados de la Compañía.

El efecto en gradualidad producto de la entrada en vigencia de la Norma de Carácter General N° 398, se acoge a lo instruido en la Circular N° 2.197, imputando el monto por gradualidad directamente en resultado. Al 31 de diciembre de 2020, dicho monto de gradualidad reconocida en resultado corresponde a un cargo de M\$1.215.641.-

El saldo pendiente por reconocer en Reserva de Renta Vitalicias que será reconocida en resultados en ejercicios futuros asciende a un monto de M\$501.066.-, al 31 de diciembre de 2020.

vi. Reserva de siniestros

4 Life Seguros de Vida S.A. no posee reserva de siniestros para los seguros comercializados.

NOTA 3 POLITICAS CONTABLES (CONTINUACIÓN)

12. Operaciones de seguros (continuación)

c) Reservas técnicas (continuación)

vii. Reserva Catastrófica Terremoto

4 Life Seguros de Vida S.A. no posee Contratos de Seguros que den origen o la obliguen a constituir este tipo de Reserva.

viii. Reserva de insuficiencia de prima

4 Life Seguros de Vida S.A., al 31 de diciembre de 2020, en lo que respecta al seguro de invalidez y sobrevivencia, no debe constituir reservas de insuficiencia de primas.

ix. Reserva adicional por test de adecuación de pasivos

4 Life Seguros de Vida S.A. realiza un Test de Adecuación de Pasivos al cierre de cada estado financiero, con el fin de evaluar la suficiencia de las reservas constituidas de acuerdo a las normas vigentes emitidas por la Comisión para el Mercado Financiero. El test se basará en las hipótesis técnicas actuariales utilizadas para la valuación de reservas y primas esperadas, y en el caso que el resultado determine una necesidad de constituir una reserva técnica adicional, ésta se reconocerá en forma bruta en el pasivo.

Al 31 de diciembre de 2020, la Compañía no debe constituir reserva adicional por este concepto.

x. Reserva de Seguros con Cuenta Única de Inversión

Al cierre de los Estados Financieros, 4 Life Seguros de Vida S.A. no comercializa Seguros con Cuenta Única de Inversión.

xi. Otras reservas técnicas

Al cierre de los Estados Financieros, 4 Life Seguros de Vida S.A. no presenta Otras Reservas a constituir.

xii. Participación del reaseguro en las reservas técnicas

Al 31 de diciembre de 2020, 4 Life Seguros de Vida S.A. mantiene un contrato de reaseguro vigente para el seguro de invalidez y sobrevivencia por la fracción adjudicada, el cual cumple con lo establecido en NCG N° 421.

d) Calce

4 Life Seguros de Vida S.A. no tiene operaciones de seguros con fecha de inicio de vigencia anterior al 1 de enero de 2012 que se encuentren afectas al sistema de calce.

NOTA 3 POLITICAS CONTABLES (CONTINUACIÓN)

13. Participación en empresas relacionadas

4 Life Seguros de Vida S.A. a la fecha de los Estados Financieros no posee participación en empresas relacionadas.

14. Pasivos financieros

Los pasivos financieros se clasifican ya sea como pasivo financiero a valor razonable a través de resultado, a costo amortizado, deudas con entidades financieras, obligaciones generadas por swap y cualquier otro pasivo financiero.

15. Provisiones

Se refiere a pasivos en los que existe incertidumbre acerca de su cuantía o vencimiento. Se reconocen en el Estado de Situación financiera cuando se cumplen las siguientes circunstancias:

- a. Cuando la Compañía tiene una obligación presente (ya sea legal o implícita) resultado de hechos pasados;
- b. Cuando a la fecha de los Estados Financieros sea probable que la Compañía tenga que desprenderse de recursos para cancelar la obligación; y
- c. Cuando se puede estimar de manera fiable la cuantía del monto.

La Compañía reconoce sus provisiones sobre base devengada.

Las provisiones se valoran por el valor actual de los desembolsos que se espera sean necesarios para liquidar la obligación usando la mejor estimación.

16. Ingresos y gastos de inversiones

Los ingresos y gastos de inversiones serán reconocidos sobre base devengada, de acuerdo a los contratos u obligaciones que posea la Compañía en Estados de Resultados Integrales.

a) Activos financieros a valor razonable

La Compañía registra los ingresos asociados a activos financieros a valor razonable, sobre base devengada, de acuerdo al valor de mercado que tengan dichas inversiones, a la fecha de cierre de los Estados Financieros, y el valor libro de las mismas. Los gastos asociados, son reconocidos sobre base devengada, de acuerdo a los contratos u obligaciones que posea la Compañía.

Los ingresos o rendimientos se registran directamente en el estado de resultados como intereses cuando corresponden a activos de renta fija, o como dividendos cuando corresponden a renta variable. Los cambios de valor razonable entre un cierre y otro se registran directamente en el resultado del ejercicio de la Compañía. Los gastos asociados a transacciones de compra de activos valorizados a valor razonable se reconocen en el período en el que se incurren, es decir, no se incluyen en el costo de adquisición del activo.

NOTA 3 POLITICAS CONTABLES (CONTINUACIÓN)

16. Ingresos y gastos de inversiones (Continuación)

b) Activos financieros a costo amortizado

La Compañía registra los ingresos asociados a activos financieros a costo amortizado, sobre base devengada, calculado según la misma tasa de descuento utilizada para determinar el precio del instrumento al momento de la compra los gastos asociados, son reconocidos sobre base devengada, de acuerdo a los contratos u obligaciones que posea la Compañía.

17. Costos por intereses

Los costos por intereses son registrados sobre base devengada, de acuerdo a la tasa de interés acordada al momento de la obtención del crédito respectivo.

Al cierre de los Estados Financieros, la Compañía no posee este tipo de operaciones.

18. Costo de siniestros

El costo de siniestro de 4 Life Seguros de Vida S.A. corresponde a la obligación por pensiones que ésta presenta producto de las pólizas suscritas acorde en lo establecido en el D.L. 3.500 de 1980 y sus modificaciones, descontando la respectiva cesión por reaseguro en caso que corresponda.

También corresponde a la estimación realizada la reserva por siniestros en proceso de liquidación, reserva de siniestros liquidados y no pagados y reserva de siniestros ocurridos y no reportados (OYNR), los cuales se contabilizan en forma directa en el pasivo y se considera como activo la respectiva participación del reaseguro en caso que lo hubiere.

19. Costos de intermediación

El costo por comisiones corresponderá a los honorarios totales por concepto de asesoría previsional, los cuales no podrán superar el 2% de los fondos de la cuenta de capitalización individual del afiliado destinado a pensión, con exclusión de aquellos que eran susceptibles de ser retirados como excedente de libre disposición, ni podrán exceder un monto equivalente a 60 UF. Estos costos se reflejarán en el resultado de la Compañía en el período en el cual fueron devengados.

NOTA 3 POLITICAS CONTABLES (CONTINUACIÓN)

20. Transacciones y saldos en moneda extranjera

Las transacciones en moneda extranjera se convierten a la moneda funcional utilizando los tipos de cambio siguientes:

- a) Los activos y pasivos, al tipo de cambio observado, en el último día hábil bancario del mes de mayo de 2020 publicado por el Banco Central de Chile.
- b) Los ingresos, gastos y los flujos de efectivo, utilizando el tipo de cambio vigente a las fechas de las transacciones.

Las pérdidas y ganancias en moneda extranjera que resultan de la liquidación de estas transacciones y de la conversión a los tipos de cambio de cierre de los activos y pasivos monetarios denominados en moneda extranjera, se reconocen en el estado de resultado integral.

21. Impuesto a la renta e impuesto diferido

El impuesto a la renta de primera categoría se determina sobre la base de la renta líquida imponible determinada para fines tributarios. La Compañía contabiliza los efectos por los impuestos diferidos originados por diferencias temporarias y otros eventos que crean diferencias entre el resultado contable y el tributario.

El gasto por impuesto sobre beneficios del ejercicio se calcula mediante la suma del impuesto corriente que resulta de la aplicación del correspondiente tipo de gravamen sobre la base imponible del ejercicio (después de aplicar las deducciones que fiscalmente son admisibles) y de la variación de los activos y pasivos por impuestos diferidos que se reconozcan en las cuentas de pérdidas y ganancias.

Los activos y pasivos por impuesto diferido incluyen las diferencias temporarias que se identifican como aquellos importes que se prevén pagaderos o recuperables por las diferencias entre el valor en libros y sus correspondientes valores tributarios, así como las pérdidas tributarias pendientes de compensación y los créditos por deducciones fiscales no aplicadas fiscalmente. Dichos importes se registran aplicando a la diferencia temporaria que corresponda el tipo de gravamen al que se espera recuperarlos o liquidarlos.

Los efectos de impuestos diferidos por las diferencias temporarias entre el balance tributario y el balance financiero se registran sobre base devengada, de acuerdo a NIC 12 "Impuesto a las Ganancias".

La medición de los activos y pasivos por impuestos diferidos se efectúa en base a la tasa de impuesto que, de acuerdo a la legislación tributaria vigente, se deba aplicar en el año en que los activos y pasivos por impuestos diferidos sean realizados o liquidados. Los efectos futuros de cambios en la legislación tributaria o en las tasas de impuestos son reconocidos en los impuestos diferidos a partir de la fecha en que la ley que aprueba dichos cambios sea publicada.

NOTA 3 POLITICAS CONTABLES (CONTINUACIÓN)

21. Impuesto a la renta e impuesto diferido (continuación)

Al 31 de diciembre de 2020, la Compañía ha reconocido activos por impuestos diferidos, por cuanto la administración ha evaluado que es probable que se obtenga en el futuro beneficios tributarios, que permitan la utilización de las diferencias temporarias de las pérdidas fiscales existentes al final de cada período.

Los activos y pasivos por impuestos diferidos son compensados cuando se tiene reconocido legalmente el derecho de compensar, ante la autoridad tributaria los montos reconocidos en esas partidas y cuando los activos y pasivos por impuestos diferidos se derivan del impuesto a la renta correspondiente a la misma autoridad tributaria y la Compañía pretende liquidar sus activos y pasivos tributarios corrientes sobre una base neta.

22. Operaciones discontinuas

Al 31 de diciembre de 2020, 4 Life Seguros de Vida S.A. no posee operaciones discontinuas.

23. Otros - Política de dividendos

De acuerdo a los estatutos, se deberá distribuir anualmente al menos el 30% de las utilidades líquidas de cada ejercicio como dividendo en dinero a los accionistas, a prorrata de sus acciones, salvo que la Junta respectiva adopte unánimemente un acuerdo distinto.

Al 31 de diciembre de 2020, 4 Life Seguros de Vida S.A no ha constituido provisión para el pago de dividendo mínimo.

NOTA 4 POLITICAS CONTABLES SIGNIFICATIVAS

1. Determinación de valores razonables de activos y pasivos

Las bases para la medición de activos y pasivos a su valor razonable son los precios vigentes en mercados activos. En su ausencia, la Compañía estima dichos valores basada en la mejor información disponible, incluyendo el uso de modelos u otras técnicas de valuación. Para la determinación del valor razonable, se utiliza la siguiente jerarquía:

Nivel 1: Instrumentos cotizados en mercados activos; donde el valor razonable está determinado por el precio observado en dichos mercados.

Nivel 2: Instrumentos cotizados en mercados no activos, donde el valor razonable se determina utilizando una técnica o modelos de valoración, sobre la base de información de mercado.

Nivel 3: Instrumentos no cotizados, donde también el valor razonable se determina utilizando técnicas o modelos de valoración, salvo que con la información disponible no sea posible determinar un valor razonable de manera fiable, en cuyo caso la inversión se valoriza a costo histórico.

Los activos financieros de renta fija que respaldan reserva técnica de renta vitalicia previsional de acuerdo a lo establecido en el DFL N°3500 y de renta vitalicia privada, se clasifican como valorizados a costo amortizado.

NOTA 4 POLITICAS CONTABLES SIGNIFICATIVAS (CONTINUACIÓN)

1. Determinación de valores razonables de activos y pasivos (continuación)

Este valor corresponde al valor presente resultante de descontar los flujos futuros del activo indicados en su tabla de pagos utilizando la tasa de interés efectiva.

La tasa de interés efectiva corresponde a la tasa interna de retorno implícita en la adquisición del activo financiero, que iguala el costo de adquisición, incluidos los costos de intermediación de la operación efectuada, con los flujos futuros del activo.

2. Pérdidas por deterioro de activos financieros

Las pérdidas por deterioros se describen en Nota 3 Políticas Contables.

3. Cálculo de provisiones para riesgos y gastos

El cálculo de provisiones se describe en nota 3 Políticas Contables.

4. Cálculo actuarial de los pasivos

Las Reservas Técnicas han sido determinadas de acuerdo a la normativa vigente emitida por la Comisión para el Mercado Financiero, y se describen en Nota 3 Políticas Contables.

5. Vida útil de los activos intangibles y de los elementos de las propiedades, muebles y equipos de uso propio

Con fecha 21 de febrero de 2020 la CMF instruyó a través del Oficio N°7272 acerca de la presentación del Activo y del Pasivo generado a raíz de los contratos de arrendamiento por derecho de uso bajo el estándar IFRS 16.

Al respecto, se precisa que, en caso de que dichos contratos de arriendo que sean celebrados con entidades relacionadas, conforme las definiciones del Artículo 100 de la Ley N°18.045; el activo generado se debe registrar en la cuenta 5.15.33.00 Deudores Relacionados, mientras que el pasivo en la cuenta 5.21.42.20 Deudas con Relacionados.

La vida útil definida para activos intangibles se describe en Nota 3 Políticas Contables.

6. Cualquier cambio material en el valor de los activos o pasivos dentro del año próximo

Al 31 de diciembre de 2020 la Compañía no presenta este tipo de situación.

NOTA 5 PRIMERA ADOPCIÓN

Nota derogada.

NOTA 6 ADMINISTRACIÓN DE RIESGO

I. RIESGOS FINANCIEROS

Información Cualitativa

Con el fin de adoptar las buenas prácticas en materia de Gestión de Riesgos, la Compañía, ha decidido establecer una estrategia de gestión de riesgos que le permita una adecuada identificación, análisis, evaluación, tratamiento y monitoreo de los riesgos, de acuerdo a los lineamientos establecidos por la Compañía a nivel Corporativo y en función de su estrategia de negocio, volumen y complejidad de sus operaciones.

En el caso de los Riesgos Crediticios, existen diferentes estamentos que participan en la aprobación y monitoreo de los riesgos a los cuales está expuesta la compañía, entre los que se cuentan:

- La Gerencia de Inversiones de la Compañía, la cual prepara parte de los análisis de los emisores y el seguimiento de sus resultados.
- El Área de Riesgo Crédito (RC) es una unidad encargada del análisis de la cartera además de participar en el proceso de aprobación de las operaciones que involucran riesgo crediticio para la compañía de seguro y mantener permanentemente el seguimiento de los emisores de la cartera de inversiones de la Compañía para detectar oportunamente cualquier evidencia concreta de deterioro crediticio que pueda resultar en una pérdida.

Ambas unidades analizan en conjunto cualquier propuesta de inversión que involucre riesgo de crédito, independiente del producto que se trate, para ser sometida a evaluación y aprobación en el comité correspondiente. Por parte del área de Riesgo, analiza la cartera en detalle anualmente para evaluar la exposición actual de la empresa y posibles cambios a sugerir. El foco y los esfuerzos se ponen en el análisis de aquellas inversiones que presentan un mayor riesgo para la compañía, en particular, emisores con montos importantes además de emisores nacionales con rating A- e inferiores e internacionales bajo BBB, junto con las operaciones que no tiene clasificación de riesgo asignada.

RC genera reportes mensuales de seguimiento de la cartera en términos de diversificación por industria y clasificaciones de riesgo y el cumplimiento de las condiciones aprobadas en los comités respectivos al ejecutar las distintas inversiones.

En caso de evidenciar un deterioro crediticio, RC es responsable de generar un 'Watchlist report' con los emisores deteriorados y, en caso de existir tales, presentarlos al Comité de Inversiones, para determinar si existe evidencia objetiva de deterioro en alguno de los activos financieros presentes en la cartera de la Compañía.

NOTA 6 ADMINISTRACIÓN DE RIESGO (CONTINUACIÓN)

I. RIESGOS FINANCIEROS (CONTINUACIÓN)

Información Cualitativa (continuación)

Dado que se trata de un ejercicio complejo, en casos de las empresas en Watchlist la Aseguradora utiliza análisis financieros, el juicio experto y estimaciones razonables de las áreas de inversiones y de riesgo de crédito (RC) entre otros, así como la opinión de expertos independientes cuando sea requerido, para determinar la provisión por el deterioro del activo.

En cuanto al riesgo de liquidez, dado la naturaleza de los pasivos ilíquidos, es de menor relevancia para la compañía a pesar de que puede verse afectado por el menor nivel de ventas de esta misma. Este riesgo es gestionado por la Gerencia de Finanzas y Planificación, a través de una administración eficiente de los flujos de caja proyectados y vencimientos proyectados.

Finalmente, en lo referente a riesgo de mercado, se utilizan herramientas como GAPS de monedas y otros activos.

Información Cuantitativa

Riesgo de crédito

El Riesgo de Crédito corresponde a la probabilidad que una contraparte no cumpla con los compromisos financieros en el tiempo y/o monto previamente acordado con la Compañía, y el riesgo de pérdida de valor de los activos, debido a un deterioro en la calidad de crédito de éstos.

Para la Gestión de Riesgo de Crédito, la Compañía realizará un análisis y seguimiento permanente de la exposición crediticia por emisor o contraparte, grupo económico, clasificación de riesgo, industria y país entre otros. Este análisis se complementa con la determinación de montos máximos de inversión como porcentaje del patrimonio y de los activos de la Compañía, según la clasificación de riesgo del emisor, estableciéndose límites individuales y de concentración o aprobaciones específicas.

En el análisis y seguimiento, participan por un lado el área de inversiones, y en forma paralela como control independiente, el Área de Riesgo de Crédito (RC). El cumplimiento de estos límites se controla periódicamente por el área de Control de Inversiones y se informa a la Alta Administración de la Compañía y al Comité de Inversiones.

A continuación, se revela para cada categoría de instrumentos financieros datos cuantitativos respecto a la exposición al Riesgo de Crédito de la Compañía.

- a) Máximo nivel de exposición al riesgo de crédito.

El valor contable de los activos, que pueden representar un riesgo de crédito, se muestra en el siguiente cuadro. Lo anterior, sin considerar garantías (especialmente relevante en el caso de los Leasings, ya que el activo es de la compañía) ni covenants o garantías específicas que pudieren tener algunos de los instrumentos en cartera. Cifras en CLP\$MM

Notas a los Estados Financieros
4 LIFE SEGUROS DE VIDA S.A.

NOTA 6 ADMINISTRACIÓN DE RIESGO (CONTINUACIÓN)

I. RIESGOS FINANCIEROS (CONTINUACIÓN)

Información Cuantitativa (continuación)

| Clase Activos | Clase | 2016 | 2017 | 2018 | 2019 | 2020 | TOTAL |
|---------------------|----------------------------------|----------------|----------------|----------------|----------------|----------------|------------------|
| Estatales | Bonos de Gobierno | 953 | 670 | 643 | 641 | 1.108 | 4.015 |
| | Bonos Reconocimiento | 1.081 | 1.880 | 2.351 | 1.789 | 1.240 | 8.341 |
| | Bonos Nacionales | 67.030 | 99.966 | 155.853 | 154.696 | 159.424 | 636.969 |
| | Créditos Sindicados | - | - | 13.867 | 15.105 | 13.022 | 41.994 |
| | Alt. Local - Private Debt | 1.992 | 9.722 | 13.027 | 12.581 | 13.342 | 50.664 |
| | Alt. Local - Private Debt Inmob. | - | 8.110 | 14.152 | 14.544 | 15.068 | 51.874 |
| | Bonos Securitizados | 149 | 2.189 | 1.923 | 3.910 | 12.154 | 20.325 |
| | Otros | 3.087 | 5.667 | 13.343 | 2.970 | 9.445 | 34.512 |
| Deuda Extranjera | Bonos Extranjeros | 22.313 | 19.471 | 28.385 | 19.721 | 16.583 | 106.473 |
| | Alt. Extranj - Private Debt | 216 | 4.971 | 17.984 | 36.215 | 35.307 | 94.693 |
| Mutuos Hipotecarios | Mutuos Hipotecarios | 1.074 | 8.618 | 20.285 | 42.467 | 39.878 | 112.322 |
| Leasing | Leasing | 4.295 | 23.523 | 34.685 | 56.739 | 71.045 | 190.287 |
| Bienes Raíces | Bienes Raíces Directos | - | 8.685 | 8.853 | 9.365 | 10.899 | 37.802 |
| | Rentas Inmobiliarias | 3.224 | 5.249 | 8.336 | 9.158 | 10.766 | 36.733 |
| | Otros | 2.860 | 5.142 | 7.404 | 7.033 | 8.015 | 30.454 |
| Alternativos | Infraestructura | - | - | - | 3.253 | 2.686 | 5.939 |
| | Alt. Extranj - Private Equity | - | 933 | 3.979 | 10.710 | 12.609 | 28.231 |
| Total | | 108.274 | 204.796 | 345.070 | 400.897 | 432.591 | 1.491.628 |

- b) La cartera de Riesgo de Crédito se ve principalmente representada por inversiones en Bonos Corporativos, de Gobierno, Letras Hipotecarias y Leasing. Para el caso de Bonos Corporativos, estos papeles no suelen tener garantías, pero cuentan con covenants que disminuyen el riesgo de emisión, además el equipo de RC monitorea regularmente las contrapartes y verifica el cumplimiento de sus covenants. El Riesgo de los mutuos hipotecarios cuenta con el respaldo de un pool de activos hipotecados sobre bienes raíces. En el caso de Leasing, se cuenta con el respaldo del bien raíz con tasación mayor a la exposición de riesgo. Los créditos sindicados donde participan distintas instituciones financieras y bancarias poseen a su vez garantías y covenants asociados para mitigar su riesgo de crédito.

Descripción de las garantías tomadas.

Renta Fija Nacional : Bonos con covenants, en su mayoría de Patrimonio Mínimo y/o Cobertura de Gastos Financieros o Endeudamiento.

Leasing : Garantía Real de un Bien Raíz (somos dueños del activo) y en algunos casos Avaes y Fianzas.

Renta Fija Extranjera : Los covenants estándares de los bonos, los que varían de emisión en emisión, pero habitualmente incluyen niveles de endeudamiento financiero máximos y activos esenciales.

Mutuos Hipotecarios: Hipoteca del bien raíz financiado.

Créditos Sindicados: Hipoteca de bienes raíces y covenants asociados.

- c) Información de la calidad crediticia de los activos financieros que no hayan deteriorado su valor, segmentados por tipo de instrumento y clasificación de riesgo. Cifras en CLP\$MM

Notas a los Estados Financieros
4 LIFE SEGUROS DE VIDA S.A.

NOTA 6 ADMINISTRACIÓN DE RIESGO (CONTINUACIÓN)

I. RIESGOS FINANCIEROS (CONTINUACIÓN)

Información Cuantitativa (continuación)

Activos Locales

| Clasif Riesgo | Estatales | Deuda Local | Creditos Sindicados | Mutuos Hipotecarios | Leasing | TOTAL |
|---------------|--------------|----------------|---------------------|---------------------|---------------|----------------|
| AAA | 2.348 | 2.215 | - | - | - | 4.563 |
| AA+ | - | 1.268 | - | - | - | 1.268 |
| AA | - | 31.105 | - | - | - | 31.105 |
| AA- | - | 25.121 | - | - | - | 25.121 |
| A+ | - | 32.268 | - | - | - | 32.268 |
| A | - | 23.607 | - | - | - | 23.607 |
| A- | - | 43.673 | - | - | - | 43.673 |
| BBB | - | - | - | - | - | - |
| BBB- | - | 5.734 | - | - | - | 5.734 |
| BB | - | 1.222 | - | - | - | 1.222 |
| B- | - | 2.318 | - | - | - | 2.318 |
| C | - | - | - | - | - | - |
| D | - | - | - | - | - | - |
| A5 | - | - | 6.947 | - | - | 6.947 |
| A6 | - | - | 4.856 | - | - | 4.856 |
| B1 | - | - | 726 | - | - | 726 |
| C4 | - | - | - | - | - | - |
| S/C | - | 4.161 | - | 39.662 | 71.045 | 114.868 |
| Total | 2.348 | 172.692 | 12.529 | 39.662 | 71.045 | 298.276 |

Activos Extranjeros

| Clasif Riesgo | 2016 | 2017 | 2018 | 2019 | 2020 | Total |
|---------------|---------------|---------------|---------------|---------------|---------------|----------------|
| BBB+ | 1.007 | 1.262 | 1.677 | - | - | 3.946 |
| BBB | 134 | - | - | 1.135 | - | 1.269 |
| BBB- | 5.482 | 4.210 | 9.353 | 2.106 | 1.661 | 22.812 |
| BB+ | 5.082 | 3.582 | 2.980 | 5.750 | - | 17.394 |
| BB | 2.127 | 3.585 | 3.682 | 2.341 | 1.825 | 13.560 |
| BB- | 812 | 4.484 | 9.781 | 8.390 | 11.626 | 35.093 |
| B+ | - | - | 345 | - | - | 345 |
| B | 3.857 | - | 566 | - | - | 4.423 |
| B- | 3.814 | 2.349 | - | - | 1.471 | 7.634 |
| S/C | 216 | 4.971 | 17.984 | 36.215 | 35.307 | 94.693 |
| Total | 22.531 | 24.443 | 46.368 | 55.937 | 51.890 | 201.169 |

d) El valor en libros de los activos financieros que estarían en mora o que se habrían deteriorado, si no fuera porque sus condiciones han sido renegociadas: La metodología de deterioro establece criterios según las categorías de valorización de acuerdo con la Norma Internacional de Información Financiera 9 (IFRS 9):

- Categoría 1 (S1): Transacciones en instrumentos financieros no clasificadas en alguna de las categorías siguientes.
- Categoría 2 (S2): Transacciones en instrumentos financieros cuyo riesgo de crédito, en la fecha de evaluación, se ha incrementado significativamente respecto de la fecha de compra.

Notas a los Estados Financieros
4 LIFE SEGUROS DE VIDA S.A.

- Categoría 3 (S3): Instrumentos de emisores cuyo riesgo de crédito se encuentra deteriorado a la fecha de evaluación.

NOTA 6 ADMINISTRACIÓN DE RIESGO (CONTINUACIÓN)

I. RIESGOS FINANCIEROS (CONTINUACIÓN)

Información Cuantitativa (continuación)

El seguimiento de la cartera de inversiones y la identificación si un determinado instrumento se ha deteriorado o si ha incrementado su riesgo significativamente desde su fecha de compra es un proceso fundamental cuyo responsable es el área de Riesgo Crédito para determinar el monto a provisionar, clasificando los instrumentos (no solo los emisores) en las siguientes categorías de riesgo de crédito:

- **Stage 1 (S1):** El riesgo de crédito es similar a la inicial y no ha deteriorado significativamente
- **Stage 2 (S2):** El riesgo de crédito ha empeorado significativamente desde su compra
- **Stage 3 (S3):** El emisor se ha deteriorado y se suspende devengo del spread de crédito

Al 31 de diciembre de 2020, la Compañía ha reconocido una provisión por deterioro total IFRS 9 por 331.452 UF. De los cuales se destacan los siguientes montos deteriorados:

Activos con deterioro Mayor al 10%

| Bonos Nacionales | Créditos Sindicados | Pagarés de Empresas | Mutuos Hipotecarios | Total UF |
|------------------|---------------------|---------------------|---------------------|----------|
| 210.916 | 42.596 | 1.337 | 1.262 | 256.110 |

A esta fecha, la compañía no realiza provisiones por riesgo de crédito a las primas por cobrar de reaseguro.

- c) A esta fecha, la compañía presenta los siguientes activos en mora Mutuos Hipotecarios.

| Meses Mora | Monto Mora en UF | 2020 |
|----------------|------------------|------|
| De 1 a 3 meses | 1.986 | 60 |
| De 4 a 6 meses | 553 | 13 |

Notas a los Estados Financieros
4 LIFE SEGUROS DE VIDA S.A.

e) Segmentación de la cartera de inversiones de la Compañía según clasificación de riesgo:

| Clasif Riesgo | Estatales | Deuda Local | Creditos Sindicados | Mutuos Hipotecario | Leasing | TOTAL |
|---------------|--------------|----------------|---------------------|--------------------|---------------|----------------|
| AAA | 2.348 | 2.215 | - | - | - | 4.563 |
| AA+ | - | 1.268 | - | - | - | 1.268 |
| AA | - | 31.105 | - | - | - | 31.105 |
| AA- | - | 25.121 | - | - | - | 25.121 |
| A+ | - | 32.268 | - | - | - | 32.268 |
| A | - | 23.607 | - | - | - | 23.607 |
| A- | - | 43.673 | - | - | - | 43.673 |
| BBB | - | 1.835 | - | - | - | 1.835 |
| BBB- | - | 5.734 | - | - | - | 5.734 |
| BB | - | 1.222 | - | - | - | 1.222 |
| B- | - | 2.538 | - | - | - | 2.538 |
| C | - | 4.064 | - | - | - | 4.064 |
| D | - | 2.211 | - | - | - | 2.211 |
| A5 | - | - | 6.947 | - | - | 6.947 |
| A6 | - | - | 4.856 | - | - | 4.856 |
| B1 | - | - | 726 | - | - | 726 |
| C4 | - | - | 493 | - | - | 493 |
| S/C | - | 4.161 | - | 39.878 | 71.045 | 115.084 |
| Total | 2.348 | 181.022 | 13.022 | 39.878 | 71.045 | 307.315 |

NOTA 6 ADMINISTRACIÓN DE RIESGO (CONTINUACIÓN)

I. RIESGOS FINANCIEROS (CONTINUACIÓN)

Información Cuantitativa (continuación)

Riesgo de liquidez

El Riesgo de Liquidez se entiende como la posibilidad que la Compañía incurra en pérdidas por la venta de activos y/o la realización de operaciones con el fin de lograr la liquidez necesaria para poder cumplir con sus obligaciones, generadas por un déficit de flujo de caja, financiamiento, o por la falta de liquidez en sus activos.

En cuanto a la Gestión del Riesgo de Liquidez, la cartera de inversiones considerará niveles de liquidez que permitan el cumplimiento oportuno del pago de sus obligaciones y compromisos financieros. La adecuada planificación de flujos, tanto de activos como de pasivos es la herramienta principal de la gestión de la liquidez. En línea con lo anterior, la Compañía ha definido políticas de diversificación de fuentes de financiamiento e inversiones líquidas que le permitan cumplir en forma oportuna con sus obligaciones financieras.

a) Análisis de los vencimientos de los pasivos financieros, por tramos.

| Años | Flujo Pas. UF |
|--------------|-------------------|
| 1 - 2 | 1.404.878 |
| 3 - 4 | 1.434.529 |
| 5 - 6 | 1.438.744 |
| 7 - 8 | 1.417.558 |
| 9 - 10 | 1.384.172 |
| 11 - 13 | 1.987.801 |
| 14 - 16 | 1.826.344 |
| 17 - 21 | 2.620.833 |
| 22 - 28 | 2.504.894 |
| +28 | 1.901.819 |
| Total | 17.921.573 |

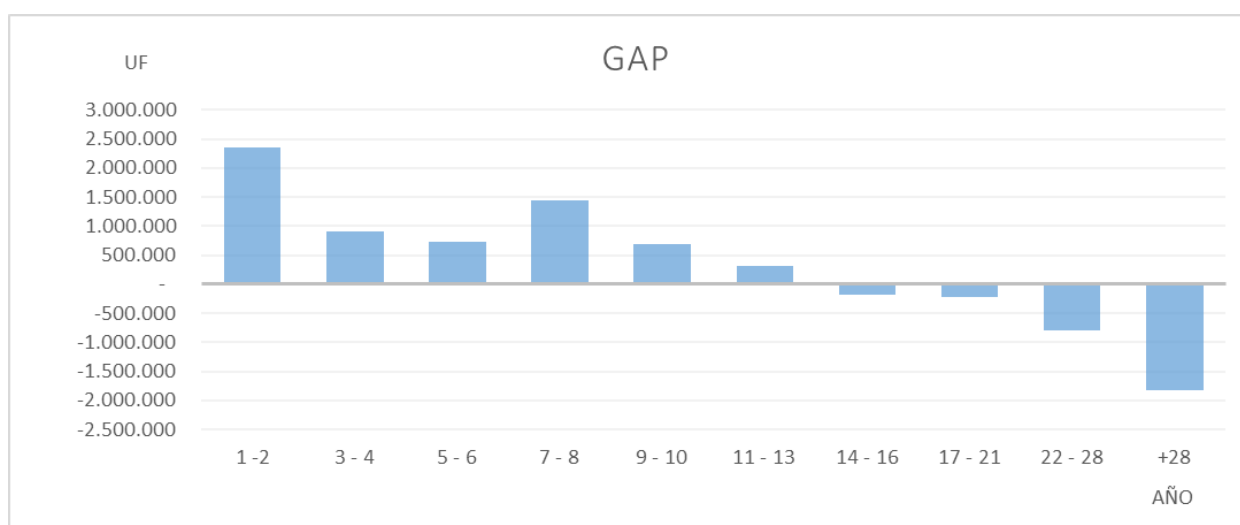
NOTA 6 ADMINISTRACIÓN DE RIESGO (CONTINUACIÓN)

I. RIESGOS FINANCIEROS (CONTINUACIÓN)

Información Cuantitativa (continuación)

a) Descripción de cómo se gestiona el riesgo de liquidez.

De esta forma, la gestión de la liquidez para la Compañía es realizada en base al monitoreo constante de los descaldes de sus flujos junto con los factores que generen un impacto, disminución o deterioro de sus activos.



b) Detalle de inversiones no líquidas, de existir.

| Tipo de Inversión | 2016 | 2017 | 2018 | 2019 | 2020 |
|-------------------------------|---------------|---------------|----------------|----------------|----------------|
| Fondo Deuda Local | - | - | 6.003 | - | 4.161 |
| Alt. Local - Private Debt | 1.992 | 9.722 | 13.027 | 12.581 | 13.342 |
| Leasing | 4.295 | 23.523 | 34.685 | 56.739 | 71.045 |
| Mutuos Hipotecarios | 1.074 | 8.618 | 20.285 | 42.467 | 39.878 |
| Alt. Local - Private Debt Inr | - | 8.110 | 14.152 | 14.544 | 15.068 |
| Bienes Raíces Directos | - | 8.685 | 8.853 | 9.365 | 10.899 |
| Rentas Inmobiliarias | 3.224 | 5.249 | 8.336 | 9.158 | 10.766 |
| Desarrollo Inmobiliario | 660 | 1.481 | 1.517 | 2.386 | 3.385 |
| Alt. Extranj - Private Debt | 216 | 4.971 | 17.984 | 36.215 | 35.307 |
| Alt. Extranj - Private Equity | - | 933 | 3.979 | 10.710 | 12.609 |
| Total | 11.461 | 71.292 | 128.821 | 194.165 | 216.460 |

NOTA 6 ADMINISTRACIÓN DE RIESGO (CONTINUACIÓN)

I. RIESGOS FINANCIEROS (CONTINUACIÓN)

Información Cuantitativa (continuación)

c) Perfil de vencimientos de flujos de Activos.

| Años | Flujo Act. UF |
|----------------------|----------------------|
| 1 - 2 | 3.757.298 |
| 3 - 4 | 2.335.530 |
| 5 - 6 | 2.164.051 |
| 7 - 8 | 2.857.146 |
| 9 - 10 | 2.080.019 |
| 11 - 13 | 2.306.083 |
| 14 - 16 | 1.640.194 |
| 17 - 21 | 2.392.408 |
| 22 - 28 | 1.707.026 |
| +28 | 70.464 |
| Total general | 21.310.220 |

Riesgo de Mercado

El riesgo de Mercado alude a la posibilidad de incurrir en pérdidas debido a la fluctuación de valores de mercado de las posiciones tomadas por la Compañía, incluyendo el riesgo derivado de las fluctuaciones en precios de divisas, tasas de interés, acciones y, en general, los precios de los activos de la cartera de inversiones. Todo el riesgo de mercado asumido en la cartera de negociación debe ser identificado, medido y controlado con el fin de proteger a la institución de la exposición a riesgos no deseados.

En el desarrollo de sus actividades, la compañía se ve expuesta a distintos factores de riesgo de mercado, dentro de los cuales, los principales son los siguientes:

- **Riesgo de Tasas de Interés:** corresponde a la exposición a pérdidas ocasionadas por cambios adversos en las tasas de interés de mercado y que afectan el valor de los instrumentos, contratos y demás operaciones.
- **Riesgo de Monedas:** corresponde a la exposición a pérdidas ocasionadas por cambios adversos en el valor en moneda nacional de las monedas extranjeras, incluido el oro, en que están expresados los instrumentos, contratos y demás operaciones.
- **Riesgo de Reajustabilidad:** corresponde a la exposición a pérdidas ocasionadas por cambios adversos en las unidades o índices de reajustabilidad definidos en moneda nacional en que están expresados los instrumentos, contratos y demás operaciones.

NOTA 6 ADMINISTRACIÓN DE RIESGO (CONTINUACIÓN)

I. RIESGOS FINANCIEROS (CONTINUACIÓN)

Información Cuantitativa (continuación)

El directorio es responsable de asegurar un marco de riesgo de mercado, el cual está alineado con la regulación y de las buenas prácticas del mercado.

El área de inversiones, tiene la responsabilidad de identificar y gestionar en forma activa y permanente el riesgo de mercado que figuran en sus carteras, ya sea por las operaciones vigentes como de las nuevas operaciones, independiente de la función de control que le cabe al área de riesgo de mercado, la cual tiene como responsabilidad el identificar, medir, controlar, analizar, reportar y gestionar los riesgos de mercado, monitoreando que las exposiciones asumidas se encuentren dentro de los límites y apetito al riesgo establecido por la Compañía.

El control y monitoreo del riesgo de mercado es realizado semanalmente y/o mensualmente utilizando como principal herramienta de gestión modelos de Gaps, límites de posición y de exposición en cada uno de los factores de riesgo, y la comunicación diaria de estos a los entes responsables de su gestión.

Adicionalmente el área de RM ("Riesgo Mercado") tiene como objetivo mantener las metodologías de riesgo de mercado alineadas y actualizadas entre la Compañía y su Matriz, cumpliendo con las normativas y regulaciones locales.

Productos Derivados

Para la compañía el uso de instrumentos derivados tiene dos fines complementarios, uno es para eliminar riesgos no deseados y el otro para exponerse a cierto tipo de riesgos financieros que son de interés para la Compañía. Estas acciones nos permitirán optimizar el perfil de riesgo retorno patrimonial (activos menos pasivos), ayudando a calzar o descalzar exposiciones a tasas de interés, monedas y otros, según las condiciones de mercado y las visiones de corto, mediano y largo plazo que tenga la Gerencia Inversiones sobre las variables claves de inversión

Tanto las operaciones de cobertura como de inversión en productos derivados son parte de la Política de Inversiones y están acogidos a lo establecido en la normativa vigente NCG N° 200 y NCG N°311 y sus modificaciones posteriores, en particular a lo referido a límites y tipos de operaciones permitidas.

NOTA 6 ADMINISTRACIÓN DE RIESGO (CONTINUACIÓN)

RIESGOS DE SEGUROS

a) Información Cualitativa

La Compañía estará orientada a la Comercialización de Seguros de Rentas Vitalicias y del Seguro de Invalidez y Sobrevivencia (SIS), por lo que la gestión de los riesgos técnicos del producto, sus políticas, monitoreo y control son esenciales para controlar los impactos sobre los pasivos y el Patrimonio de la Compañía.

a. Objetivos, Políticas y procesos para la Gestión de Riesgos de Seguros.

a) Reaseguro.

La Compañía dispone de un contrato de reaseguro Proporcional de seguros de Invalidez y Sobrevivencia Cuota Parte con cesión del 20% sobre 1 fracción de hombres afiliados a la AFPs. Correspondiente a la cobertura 2018 – 2020.

La compañía se adjudicó dos fracciones de mujeres de la cobertura 2020 – 2021.

Una de ellas esta reasegurada en un contrato cuota parte con cesión del 10% y stop loss en 2.79% y la segunda fracción esta reasegurada con un contrato stop loss en 2,79%

b) Cobranza.

La cobranza de Primas Previsionales está definida en la normativa previsional vigente, por lo que la Compañía adecua sus procedimientos a ésta.

c) Distribución.

La Compañía concentrará la comercialización de Rentas Vitalicias prioritariamente a través de Asesores Previsionales.

Distribución de Prima Directa por Canal 2020

| | |
|---------------------------|-------------|
| - Asesores Previsionales: | 96,91% |
| - Directo: | 3,09% |
| Total: | 100% |

d) Mercado Objetivo.

EL mercado objetivo de la Compañía serán los afiliados o los beneficiarios de estos, que cumpliendo los requisitos establecidos en D.L. 3.500 puedan optar por un Seguro de Renta Vitalicia y SIS.

NOTA 6 ADMINISTRACIÓN DE RIESGO (CONTINUACIÓN)

RIESGOS DE SEGUROS (CONTINUACIÓN)

b. Objetivos, Políticas y procesos para la Gestión de Riesgos de mercado, liquidez y crédito en los contratos de seguros.

En conformidad con la normativa vigente y en virtud de las buenas prácticas y misión y estrategia de la Compañía y del Grupo, el Directorio de la Compañía aprueba la Estrategia de Gestión de Riesgos y vela por el plan de actualización al menos en un período anual.

Las políticas reflejan y definen las distintas categorías de riesgo a las que está expuesta la entidad, incluyendo los riesgos financieros, grupo, técnicos y operacionales que surgen de los contratos de seguro; para esto, adicionales, quedan los lineamientos de acción en los manuales de procesos y procedimientos y el seguimiento en los respectivos comités.

c. Exposición al riesgo de seguros mercado, liquidez y crédito en los contratos de seguros.

La exposición, apetito y administración de riesgo vinculados a los seguros que comercializados, se encuentran delineados en las políticas de la Compañía, en los comités establecidos, en sus manuales y procedimientos, y en las líneas de defensa establecidas por el grupo.

d. Metodología de Administración de riesgos de seguros, mercado, liquidez y crédito.

La administración del riesgo de seguros se hace a través de las políticas de suscripción, inversión, operacional, realizando una revisión y adecuación de supuestos tanto en los Comités fijado por la Administración como en los subcomités creados para dichos efectos.

e. Concentración de Seguros y Exposición, en función de la relevancia para las actividades de la Compañía.

La Compañía está enfocada exclusivamente a Seguros Previsionales (Rentas Vitalicias y SIS), por lo que a la fecha de los estados financieros cartera está de la siguiente manera:

a) Prima Directa 2020 Renta Vitalicia por zona geográfica.

Distribución de Prima Directa por Zona Geográfica:

| | |
|-------------------------|-------------|
| - Región Metropolitana: | 70% |
| - Otras Regiones: | 30% |
| Total: | 100% |

b) Prima Directa 2020 por Producto

| | |
|----------------------|-------------|
| - SIS: | 79,55% |
| - Rentas Vitalicias: | 20,45% |
| Total: | 100% |

NOTA 6 ADMINISTRACIÓN DE RIESGO (CONTINUACIÓN)

RIESGOS DE SEGUROS (CONTINUACIÓN)

f. Análisis de Sensibilidad.

El análisis de sensibilidad técnico de la Compañía respecto a Rentas Vitalicias tiene relación con el stress tanto en las tablas de mortalidad y sus factores, como así en las tasas de reservas

| <u>Escenarios</u> | <u>Impacto en Pasivo</u> |
|--|--------------------------|
| Esc.1: Qx disminuidos en un 10% (Qx*0,9) | 2,00% |
| Esc.2: Qx disminuidos en un 20% (Qx*0,8) | 4,22% |
| Esc.3: Qx disminuidos en un 30% (Qx*0,7) | 6,70% |

| <u>Escenarios</u> | <u>Impacto en Pasivo</u> |
|---------------------------|--------------------------|
| Esc.1: Tasa Reserva -10bp | 1,21% |
| Esc.2: Tasa Reserva -20bp | 2,45% |
| Esc.3: Tasa Reserva -30bp | 3,72% |

Ahora bien, el efecto conjunto de los escenarios mostrados en forma independiente, arrojan las siguientes desviaciones del pasivo:

| <u>Escenarios para TR -10bp</u> | <u>Impacto en Pasivo</u> |
|--|--------------------------|
| Esc.1: Qx disminuidos en un 10% (Qx*0,9) | 3,27% |
| Esc.2: Qx disminuidos en un 20% (Qx*0,8) | 5,54% |
| Esc.3: Qx disminuidos en un 30% (Qx*0,7) | 8,09% |

| <u>Escenarios para TR -20bp</u> | <u>Impacto en Pasivo</u> |
|--|--------------------------|
| Esc.1: Qx disminuidos en un 10% (Qx*0,9) | 4,56% |
| Esc.2: Qx disminuidos en un 20% (Qx*0,8) | 6,90% |
| Esc.3: Qx disminuidos en un 30% (Qx*0,7) | 9,52% |

| <u>Escenarios para TR -30bp</u> | <u>Impacto en Pasivo</u> |
|--|--------------------------|
| Esc.1: Qx disminuidos en un 10% (Qx*0,9) | 5,88% |
| Esc.2: Qx disminuidos en un 20% (Qx*0,8) | 8,28% |
| Esc.3: Qx disminuidos en un 30% (Qx*0,7) | 10,97% |

NOTA 6 ADMINISTRACIÓN DE RIESGO (CONTINUACIÓN)

RIESGOS DE SEGUROS (CONTINUACIÓN)

La desviación en Resultados es sobre un 100% para estos escenarios. La alta volatilidad se debe a que la Compañía tiene operaciones desde hace muy poco tiempo.

Respecto al seguro SIS, la variable relevante es la tasa de interés y aun cuando las perspectivas son de incremento de ésta en el período relevante de los contratos adjudicados, se evaluará el efecto de una caída de 20 puntos base permanente de la tasa de interés vigente a diciembre de 2020 (1,84%).

Este impacto sobre los contratos vigentes no tiene efecto en resultados pues sería absorbido vía ajuste de prima, pero implicaría un mayor costo de siniestros del orden de MM\$ 640. Respecto al contrato 6 en run off, la situación hipotética implicaría un efecto en resultados negativo del orden de MM\$ 1.015.

Riesgos derivados del COVID-19 (Coronavirus)

El 11 de marzo de 2020, la Organización Mundial de la Salud caracterizó el brote de una nueva cepa del coronavirus ("COVID-19") como una pandemia, del cual los primeros casos se registraron en China, en la localidad de Wuhan, durante diciembre de 2019. Este virus ha presentado un nivel de contagio y expansión muy alto, lo que ha generado una crisis sanitaria y económica de grandes proporciones a nivel mundial que está afectando, de manera importante, la demanda interna y externa por todo tipo de productos y servicios. Esta crisis financiera global viene acompañada de políticas fiscales y monetarias impulsadas por los gobiernos locales que buscan apoyar a las empresas a enfrentar esta crisis y mejorar su liquidez. Asimismo, los gobiernos han impulsado diversas medidas de salud pública y emergencia para combatir la rápida propagación del virus. En este contexto, la Compañía ha implementado diversos planes de acción para enfrentar esta pandemia, los cuales abarcan aspectos de protección de la salud de los colaboradores, aseguramiento de la continuidad operacional y cumplimiento de los compromisos establecidos con nuestros clientes, seguimiento de riesgo de crédito y morosidad por tipo de activos y análisis de futuros requerimientos de capital y liquidez que tenga la Compañía.

Plan de continuidad operacional: Se ha establecido que todos los colaboradores de la Compañía que puedan realizar trabajo de manera remota desde sus hogares de acuerdo a la naturaleza de sus responsabilidades lo puedan hacer. Al 31 de diciembre de 2020, aproximadamente el 33,3% de los colaboradores de la Compañía se encuentran realizando trabajo remoto.

Protección de la salud de colaboradores: Aquellos colaboradores que se encuentran realizando trabajo de manera presencial, ya sea en instalaciones de la Compañía, cuentan con kits de seguridad y protocolos basados en las recomendaciones de las autoridades sanitarias de Chile.

NOTA 6 ADMINISTRACIÓN DE RIESGO (CONTINUACIÓN)

RIESGOS DE SEGUROS (CONTINUACIÓN)

Seguimiento de la morosidad de los instrumentos financieros y contratos de seguros: Dentro de distintos comités se da seguimiento continuo en estos aspectos. En términos de instrumentos financieros, al 31 de diciembre de 2020, más de 45 deudores principalmente de mutuos hipotecarios y leasing, han solicitado una ampliación en los plazos de pago por un período acotado de meses para los contratos de deuda vigente. Esta ampliación de plazos de pago generó un efecto temporal en el capital de trabajo, que no afecta la situación financiera de Compañía y que permite acompañar a los deudores en una situación de dificultad transitoria.

Por otra parte, debido a la situación Covid, algunos de los emisores de bonos corporativos presentaron mayores dificultades económicas, por lo cual la compañía aumentó sus provisiones asociadas, mencionado anteriormente.

Análisis de futuros requerimientos de capital y liquidez: Dentro de varios comités de la empresa, se monitorean periódicamente los requerimientos de capital y liquidez de la Compañía. Al 31 de diciembre de 2020, la clasificación de riesgo de 4 Life Seguros de Vida S.A. ha sido ratificada en A + y perspectiva estable, por las clasificadoras ICR y Feller, manteniendo indicadores financieros sólidos, dispone de liquidez y líneas de financiamiento en el sector financiero a tasas históricamente bajas, que permite enfrentar eventuales requerimientos financieros sin afectar el normal desenvolvimiento del negocio.

La Compañía se encuentra evaluando activamente y respondiendo, a los posibles efectos del brote de COVID-19 en nuestros colaboradores, asegurados, proveedores, stakeholders, en conjunto con una evaluación continua de las acciones gubernamentales que se están tomando para reducir su propagación. Sin embargo, aunque esperamos que nuestros resultados financieros se vean afectados negativamente, actualmente no podemos estimar la gravedad o duración general de cualquier impacto adverso resultante en nuestro negocio, condición financiera y/o resultados de operaciones, que pueda ser material.

El impacto de COVID-19 en nuestro negocio dependerá de la gravedad, ubicación y duración de la propagación de la pandemia, las acciones impulsadas por el gobierno local y los funcionarios de salud para contener el virus o tratar sus efectos, así como las acciones lideradas por nuestros colaboradores, proveedores, empresas en las que invierte la compañía y clientes (pensionados y beneficiarios).

NOTA 6 ADMINISTRACIÓN DE RIESGO (CONTINUACIÓN)

CONTROL INTERNO

La Estrategia de Gestión de Riesgo aprobada por el Directorio presenta la principal estructura del Control Interno, la cual está acorde al tamaño y complejidad de la Compañía y alineada con la definición de Roles y Responsabilidades definidas en esta misma instancia, con el fin de mantener una gestión de riesgos sana y prudente.

El sistema establecido utiliza el proceso de **Matriz de Riesgo (MR)**. De esta manera se identifican, evalúan, cuantifican, mitigan, y monitorean los riesgos a los que la Compañía se ve expuesta.

Los eventos considerados como causantes de Riesgo, con ejemplos para cada categoría, son:

- **Fraude Interno:** Apropiación indebida de activos, evasión de impuestos, ingreso voluntario de información errada.
- **Fraude Externo:** Robo de información, daño por hackeo, uso fraudulento de información.
- **Prácticas de empleo inapropiadas:** Discriminación, seguridad laboral, malas relaciones laborales.
- **Prácticas inapropiadas de negocios: Suitability, prácticas de mercado inapropiadas, fallas en productos.**
- **Daño a los activos físicos:** Desastres naturales, terrorismo, vandalismo.
- **Interrupción de la operación y fallas en sistemas:** Degradación o interrupción de los servicios de infraestructura, falla de software, falla de hardware.
- **Ejecución y administración de procesos:** Ingreso erróneo de datos, errores en contabilización, incumplimiento en reportes normativos y obligatorios, pérdida negligente de activos de clientes.

El control de los planes asociados a la mitigación del Riesgo Operacional del negocio es ejecutado por diferentes actividades:

- **Comité de Auditoría y Riesgos:** Este comité establece los canales de comunicación efectivos con el fin que las áreas involucradas en la toma, registro, identificación y administración de riesgos tengan conocimiento de los riesgos asumidos. En este comité también tiene como objetivo monitorear y dar apoyo a la Compañía respecto de las estrategias y actividades relacionadas a la seguridad de la información y la continuidad operacional de los sistemas de información.
- **Seguimiento de observaciones de auditoría externa:** La Gerencia de Planificación y Finanzas se encuentra a cargo de darle seguimiento a los planes de acción comprometidos para su cumplimiento en tiempo y forma.
- **Adicionalmente, la Compañía cuenta con una función de Cumplimiento, la que define y establece procedimientos para mitigar el riesgo de incumplimiento en todas las áreas, además de velar por una cultura ética en la organización.**

Notas a los Estados Financieros
4 LIFE SEGUROS DE VIDA S.A.

NOTA 7 EFECTIVO Y EFECTIVO EQUIVALENTE

| Efectivo y efectivo equivalente | CLP | USD | EUR | OTRA | Total |
|--|------------------|---------------|---------------|--------------|------------------|
| Efectivo en caja | - | - | - | - | - |
| Bancos | 1.165.206 | 93.293 | 77.774 | 6.968 | 1.343.241 |
| Equivalente al efectivo | - | - | - | - | - |
| Total efectivo y efectivo equivalente | 1.165.206 | 93.293 | 77.774 | 6.968 | 1.343.241 |

Notas a los Estados Financieros
4 LIFE SEGUROS DE VIDA S.A.

NOTA 8 ACTIVOS FINANCIEROS A VALOR RAZONABLE

8.1 INVERSIONES A VALOR RAZONABLE

| | Nivel 1 | Nivel 2 | Nivel 3 | Total | Costo amortizado | Efecto en resultados | Efecto en OCI (Other Comprehensive Income) |
|---|--------------------|---------|---------|--------------------|--------------------|----------------------|--|
| INVERSIONES NACIONALES | 74.425.175 | - | - | 74.425.175 | 72.241.021 | (47.786) | - |
| Renta Fija | - | - | - | - | - | - | - |
| Instrumentos del Estado | - | - | - | - | - | - | - |
| Instrumentos Emitidos por el Sistema Financiero | - | - | - | - | - | - | - |
| Instrumentos de deuda o Credito | - | - | - | - | - | - | - |
| Instrumentos de Empresas Nacionales Transados en el Extranjero | - | - | - | - | - | - | - |
| Mutuos Hipotecarios | - | - | - | - | - | - | - |
| Otros | - | - | - | - | - | - | - |
| Renta Variable | 74.425.175 | - | - | 74.425.175 | 72.241.021 | (47.786) | - |
| Acciones de Sociedades Anonimas Abiertas | 3.104.918 | - | - | 3.104.918 | 3.701.053 | (846.373) | - |
| Acciones de Sociedades Anonimas Cerradas | - | - | - | - | - | - | - |
| Fondos de Inversion | 44.282.272 | - | - | 44.282.272 | 41.645.423 | 610.627 | - |
| Fondos Mutuos | 21.443.854 | - | - | 21.443.854 | 21.270.774 | 248.236 | - |
| Otros | 5.594.131 | - | - | 5.594.131 | 5.623.771 | (60.276) | - |
| INVERSIONES EN EL EXTRANJERO | 48.415.369 | - | - | 48.415.369 | 49.880.961 | 4.161.202 | - |
| Renta Fija | - | - | - | - | - | - | - |
| Titulos Emitidos por Estados y Bancos Centrales Extranjeros | - | - | - | - | - | - | - |
| Titulos Emitidos por Bancos y Financieras Extranjeras | - | - | - | - | - | - | - |
| Titulos Emitidos por Empresas Extranjeras | - | - | - | - | - | - | - |
| Renta Variable | 48.415.369 | - | - | 48.415.369 | 49.880.961 | 4.161.202 | - |
| Acciones de Sociedades Extranjeras | 499.545 | - | - | 499.545 | 417.687 | 2.788 | - |
| Cuotas de Fondos de Inversion Extranjeros | 3.432.388 | - | - | 3.432.388 | 2.843.800 | 128.442 | - |
| Cuotas de Fondos de Inversion Constituidos en el país cuyos activos estan invertidos en valores extranjeros | 44.483.436 | - | - | 44.483.436 | 46.619.474 | 4.029.972 | - |
| Cuotas de Fondos Mutuos Extranjeros | - | - | - | - | - | - | - |
| Cuotas de Fondos Mutuos Constituidos en el país cuyos activos estan invertidos en valores extranjeros | - | - | - | - | - | - | - |
| Otros | - | - | - | - | - | - | - |
| DERIVADOS | 3.801.321 | - | - | 3.801.321 | - | - | - |
| Derivados de Cobertura | 3.801.321 | - | - | 3.801.321 | - | - | - |
| Derivados de Inversion | - | - | - | - | - | - | - |
| Otros | - | - | - | - | - | - | - |
| TOTAL | 126.641.865 | - | - | 126.641.865 | 122.121.982 | 4.113.416 | - |

Notas a los Estados Financieros
4 LIFE SEGUROS DE VIDA S.A.

NOTA 8 ACTIVOS FINANCIEROS A VALOR RAZONABLE (CONTINUACIÓN)

8.2 DERIVADOS DE COBERTURA E INVERSIÓN

8.2.1 ESTRATEGIA EN EL USO DE DERIVADOS

La utilización de contratos de derivados tiene por objeto que 4 Life Seguros de Vida S.A. mitigue el riesgo asociado al retorno de inversión y el calce de activos de instrumentos distintos a U.F., al igual que el riesgo asociado a la volatilidad de las tasas de interés.

8.2.2 POSICIÓN EN CONTRATOS DERIVADOS (Forwards, Opciones y Swap)

| TIPO DE INSTRUMENTO | Derivados de Cobertura | | Inversion M\$ | Otros Derivados | Total Derivados | Número de Contratos | Efecto en Resultados del Ejercicio M\$ | Efecto en OCI (Other Compressive Income) M\$ | Monto activos en Margen M\$ |
|---------------------|------------------------|--------------------------|------------------|--------------------|-----------------|------------------------|---|--|-----------------------------------|
| | Cobertura M\$ | Cobertura 1512 M\$ | | | | | | | |
| FORWARD | 3.801.321 | - | - | - | 3.801.321 | 37 | 3.459.929 | - | 39.973 |
| COMPRA | - | - | - | - | - | - | 1.124.954 | - | - |
| VENTA | 3.801.321 | - | - | - | 3.801.321 | 37 | 2.334.975 | - | 39.973 |
| OPCIONES | - | - | - | - | - | - | - | - | - |
| COMPRA | - | - | - | - | - | - | - | - | - |
| VENTA | - | - | - | - | - | - | - | - | - |
| SWAP | (121.818) | - | - | - | (121.818) | 5 | (193.755) | - | 1.090.132 |
| Total | 3.679.503 | - | - | - | 3.679.503 | 42 | 3.266.174 | - | 1.130.105 |

8.2.3 POSICIÓN EN CONTRATOS DERIVADOS (Futuros)

La Compañía al 31 de diciembre de 2020, no presenta este tipo de operaciones.

| POSICIÓN EN CONTRATOS DERIVADOS (FUTUROS) | Derivados de cobertura M\$ | Derivados de inversion M\$ | Numero de contratos | Cuenta de Margen M\$ | Resultado del periodo M\$ | Resultado desde inicio de operación M\$ |
|---|----------------------------------|----------------------------------|------------------------|----------------------------|---------------------------------|--|
| Futuros Compra | | | | | | |
| Futuros Venta | | | | | | |
| TOTAL | | | | | | |

8.2.4 OPERACIONES DE VENTA CORTA

La Compañía al 31 de diciembre de 2020, no presenta este tipo de operaciones.

| Nemotécnico Accion | Nominales | Monto M\$ | Plazo | Contraparte | Custodio |
|--------------------|-----------|--------------|-------|-------------|----------|
| | | | | | |
| | | | | | |
| | | | | | |
| TOTAL | | | | | |

Notas a los Estados Financieros
4 LIFE SEGUROS DE VIDA S.A.

NOTA 8 ACTIVOS FINANCIEROS A VALOR RAZONABLE (CONTINUACIÓN)

8.2 DERIVADOS DE COBERTURA E INVERSIÓN (CONTINUACIÓN)

8.2.5 CONTRATO DE OPCIONES

La Compañía al 31 de diciembre de 2020, no presenta este tipo de operaciones.

| Objetivo del Contrato | Tipo de Operación | Folio Operación | Item Operación | CONTRAPARTE DE LA OPERACIÓN | | | CARACTERÍSTICAS DE LA OPERACIÓN | | | | | | | | INFORMACIÓN DE VALORIZACIÓN | | | | |
|-----------------------|-------------------|-----------------|----------------|-----------------------------|--------------|-------------------------|---------------------------------|-----------|--------|------------------|-----------------------------|------------------------------|---------------------|-----------------------|-----------------------------------|---|-----------------------------------|--|-----------------------|
| | | | | Nombre | Nacionalidad | Clasificación de Riesgo | Activo Objeto | Nominales | Moneda | Precio Ejercicio | Monto de Prima de la Opción | Moneda de Prima de la Opción | Número de Contratos | Fecha de la Operación | Fecha de Vencimiento del Contrato | Valor Razonable del Activo Objeto a la Fecha de Información M\$ | Precio Spot del Activo Subyacente | Valor de la Opción a la Fecha de Información M\$ | Origen de Información |
| COBERTURA | COMPRA | | | | | | | | | | | | | | | | | | |
| INVERSIÓN | | | | | | | | | | | | | | | | | | | |
| | TOTAL | | | | | | | | | | | | | | | | | | |
| COBERTURA | VENTA | | | | | | | | | | | | | | | | | | |
| INVERSIÓN | | | | | | | | | | | | | | | | | | | |
| | TOTAL | | | | | | | | | | | | | | | | | | |

Notas a los Estados Financieros
4 LIFE SEGUROS DE VIDA S.A.

NOTA 8 ACTIVOS FINANCIEROS A VALOR RAZONABLE (CONTINUACIÓN)

8.2 DERIVADOS DE COBERTURA E INVERSIÓN (CONTINUACIÓN)

8.2.6 CONTRATOS FORWARDS

| Objeto del Contrato | Tipo de Operación | Folio Operación | Item Operación | CONTRAPARTE DE LA OPERACIÓN | | | CARACTERÍSTICAS DE LA OPERACIÓN | | | | | INFORMACION DE VALORIZACION | | | | | |
|------------------------|-------------------|-----------------|----------------|-----------------------------|--------------|-------------------------|---------------------------------|-----------|--------|----------------|-----------------------|-----------------------------------|--|---------------------------------------|--|-----------------------------|--|
| | | | | Nombre | Nacionalidad | Clasificación de Riesgo | Activo Objeto | Nominales | Moneda | Precio Forward | Fecha de la Operación | Fecha de Vencimiento del Contrato | Valor de mercado del activo objeto a la fecha de información M\$ | Precio Spot a la fecha de información | Precio Forward cotizado en mercado a la fecha de información | Tasa de Descuento de Flujos | Valor Razonable del Contrato Forward a la fecha de información M\$ |
| COBERTURA Cobertura | COMPRA | | | | | | | | | | | | | | | | |
| Cobertura 1512 | | | | | | | | | | | | | | | | | |
| INVERSION | | | | | | | | | | | | | | | | | |
| | TOTAL | | | | | | | - | | | | | - | | | | 0 |

Notas a los Estados Financieros
4 LIFE SEGUROS DE VIDA S.A.

NOTA 8 ACTIVOS FINANCIEROS A VALOR RAZONABLE (CONTINUACIÓN)

8.2 DERIVADOS DE COBERTURA E INVERSIÓN (CONTINUACIÓN)

8.2.6 CONTRATOS FORWARDS (CONTINUACIÓN)

| Objeto del Contrato | Tipo de Operación | Folio Operación | Item Operación | CONTRAPARTE DE LA OPERACIÓN | | | CARACTERÍSTICAS DE LA OPERACIÓN | | | | | | INFORMACION DE VALORIZACION | | | | | | | |
|------------------------|-------------------|-----------------|----------------|----------------------------------|--------------|-------------------------|---------------------------------|-----------|--------|--------------------|-----------------------|-----------------------------------|--|---------------------------------------|--|-----------------------------|--|-----------------------|------------------|--|
| | | | | Nombre | Nacionalidad | Clasificación de Riesgo | Activo Objeto | Nominales | Moneda | Precio Forward | Fecha de la Operación | Fecha de Vencimiento del Contrato | Valor de mercado del activo objeto a la fecha de información M\$ | Precio Spot a la fecha de información | Precio Forward cotizado en mercado a la fecha de información | Tasa de Descuento de Flujos | Valor Razonable del Contrato Forward a la fecha de información M\$ | Origen de Información | | |
| COBERTURA Cobertura | VENTA | 9923 | 1 | BANCO BICE | chile | AA | EUR | 1.000.000 | CLP | 901,42 | 2020-07-29 | 2021-01-25 | 873.296 | 873,30 | 901,42 | 0,5100 | 23.973 | Nivel 2 | | |
| | | 10185 | 1 | BANCO BICE | chile | AA | EUR | 500.000 | CLP | 920,04 | 2020-09-25 | 2021-06-22 | 436.648 | 873,30 | 920,04 | 0,4500 | 21.806 | Nivel 2 | | |
| | | 10284 | 1 | BANCHILE CORREDORES DE BOLSA S.A | chile | S/C | USD | 3.000.000 | CLP | 785,71 | 2020-10-21 | 2021-01-18 | 2.132.850 | 710,95 | 785,71 | 0,5100 | 223.764 | Nivel 2 | | |
| | | 10292 | 1 | BANCHILE CORREDORES DE BOLSA S.A | chile | S/C | USD | 2.000.000 | CLP | 780,56 | 2020-10-23 | 2021-01-19 | 1.421.900 | 710,95 | 780,56 | 0,5100 | 138.883 | Nivel 2 | | |
| | | 10299 | 1 | BANCO SECURITY | chile | AA- | USD | 4.000.000 | CLP | 779,14 | 2020-10-27 | 2021-01-25 | 2.843.800 | 710,95 | 779,14 | 0,5100 | 272.132 | Nivel 2 | | |
| | | 10300 | 1 | BANCO BICE | chile | AA | USD | 3.000.000 | CLP | 779,17 | 2020-10-27 | 2021-01-25 | 2.132.850 | 710,95 | 779,17 | 0,5100 | 204.189 | Nivel 2 | | |
| | | 10318 | 1 | BANCO DE CHILE | chile | S/C | USD | 2.500.000 | CLP | 771,80 | 2020-11-02 | 2021-01-04 | 1.777.375 | 710,95 | 771,80 | 0,5100 | 151.979 | Nivel 2 | | |
| | | 10319 | 1 | BANCO SECURITY | chile | AA- | USD | 2.500.000 | CLP | 771,56 | 2020-11-02 | 2021-02-01 | 1.777.375 | 710,95 | 771,56 | 0,4930 | 151.176 | Nivel 2 | | |
| | | 10324 | 1 | BANCO DE CHILE | chile | S/C | USD | 2.000.000 | CLP | 768,85 | 2020-11-03 | 2021-02-01 | 1.421.900 | 710,95 | 768,85 | 0,4930 | 115.523 | Nivel 2 | | |
| | | 10329 | 1 | BANCO SECURITY | chile | AA- | USD | 3.000.000 | CLP | 758,17 | 2020-11-04 | 2021-01-13 | 2.132.850 | 710,95 | 758,17 | 0,5100 | 141.154 | Nivel 2 | | |
| | | 10337 | 1 | BANCHILE CORREDORES DE BOLSA S.A | chile | S/C | USD | 2.500.000 | CLP | 751,21 | 2020-11-06 | 2021-03-03 | 1.777.375 | 710,95 | 751,21 | 0,4600 | 100.547 | Nivel 2 | | |
| | | 10346 | 1 | BANCO SECURITY | chile | AA- | USD | 3.000.000 | CLP | 758,50 | 2020-11-09 | 2021-03-09 | 2.132.850 | 710,95 | 758,50 | 0,4600 | 142.588 | Nivel 2 | | |
| | | 10492 | 1 | BANCO BICE | chile | AA | USD | 3.000.000 | CLP | 758,35 | 2020-11-09 | 2021-03-09 | 2.132.850 | 710,95 | 758,35 | 0,4600 | 142.138 | Nivel 2 | | |
| | | 10389 | 1 | BANCO SANTANDER CHILE | chile | AAA | USD | 3.000.000 | CLP | 760,30 | 2020-11-20 | 2021-03-19 | 2.132.850 | 710,95 | 760,30 | 0,4500 | 148.118 | Nivel 2 | | |
| | | 10396 | 1 | BANCO SANTANDER CHILE | chile | AAA | USD | 3.000.000 | CLP | 762,05 | 2020-11-23 | 2021-01-22 | 2.132.850 | 710,95 | 762,05 | 0,5100 | 152.833 | Nivel 2 | | |
| | | 10397 | 1 | BANCO SANTANDER CHILE | chile | AAA | EUR | 1.000.000 | CLP | 910,10 | 2020-11-23 | 2021-05-24 | 873.296 | 873,30 | 910,10 | 0,4500 | 34.141 | Nivel 2 | | |
| | | 10405 | 1 | BANCO BTG PACTUAL CHILE | chile | A | USD | 3.000.000 | CLP | 771,91 | 2020-11-24 | 2021-01-22 | 2.132.850 | 710,95 | 771,91 | 0,5100 | 182.404 | Nivel 2 | | |
| | | 10417 | 1 | BANCO SANTANDER CHILE | chile | AAA | USD | 3.000.000 | CLP | 764,60 | 2020-11-26 | 2021-02-24 | 2.132.850 | 710,95 | 764,60 | 0,4700 | 160.746 | Nivel 2 | | |
| | | 10418 | 1 | BANCO BTG PACTUAL CHILE | chile | A | USD | 3.000.000 | CLP | 764,40 | 2020-11-26 | 2021-02-24 | 2.132.850 | 710,95 | 764,40 | 0,4700 | 160.147 | Nivel 2 | | |
| | | 10415 | 1 | BANCO DE CHILE | chile | S/C | USD | 4.000.000 | CLP | 770,16 | 2020-11-26 | 2021-03-26 | 2.843.800 | 710,95 | 770,16 | 0,4500 | 237.032 | Nivel 2 | | |
| | | 10440 | 1 | BANCO BICE | chile | AA | USD | 2.000.000 | CLP | 753,75 | 2020-12-02 | 2021-02-01 | 1.421.900 | 710,95 | 753,75 | 0,4930 | 85.337 | Nivel 2 | | |
| | | 10441 | 1 | BANCO SECURITY | chile | AA- | USD | 3.000.000 | CLP | 753,12 | 2020-12-02 | 2021-03-02 | 2.132.850 | 710,95 | 753,12 | 0,4600 | 126.383 | Nivel 2 | | |
| | | 10449 | 1 | BANCO DE CHILE | chile | S/C | USD | 2.000.000 | CLP | 754,35 | 2020-12-03 | 2021-02-01 | 1.421.900 | 710,95 | 754,35 | 0,4930 | 86.536 | Nivel 2 | | |
| | | 10450 | 1 | BANCO BTG PACTUAL CHILE | chile | A | EUR | 400.000 | CLP | 914,84 | 2020-12-03 | 2021-09-03 | 349.318 | 873,30 | 914,84 | 0,4600 | 14.880 | Nivel 2 | | |
| | | 10471 | 1 | BANCO BTG PACTUAL CHILE | chile | A | USD | 3.000.000 | CLP | 733,85 | 2020-12-10 | 2021-02-08 | 2.132.850 | 710,95 | 733,85 | 0,4830 | 68.385 | Nivel 2 | | |
| | | 10486 | 1 | BANCHILE CORREDORES DE BOLSA S.A | chile | S/C | USD | 2.500.000 | CLP | 732,61 | 2020-12-14 | 2021-02-08 | 1.777.375 | 710,95 | 732,61 | 0,4830 | 53.889 | Nivel 2 | | |
| | | 10484 | 1 | BANCO DE CHILE | chile | S/C | USD | 2.000.000 | CLP | 732,92 | 2020-12-14 | 2021-03-15 | 1.421.900 | 710,95 | 732,92 | 0,4500 | 44.007 | Nivel 2 | | |
| | | 10485 | 1 | BANCO BICE | chile | AA | USD | 4.500.000 | CLP | 732,80 | 2020-12-14 | 2021-03-15 | 3.199.275 | 710,95 | 732,80 | 0,4500 | 98.475 | Nivel 2 | | |
| | | 10493 | 1 | BANCO DE CHILE | chile | S/C | USD | 6.500.000 | CLP | 731,03 | 2020-12-15 | 2021-03-15 | 4.621.175 | 710,95 | 731,03 | 0,4500 | 130.747 | Nivel 2 | | |
| | | 10735 | 1 | BANCO BTG PACTUAL CHILE | chile | A | USD | 3.000.000 | CLP | 719,93 | 2020-12-17 | 2021-03-17 | 2.132.850 | 710,95 | 719,93 | 0,4500 | 27.095 | Nivel 2 | | |
| | | 10743 | 1 | BANCO SECURITY | chile | AA- | USD | 2.500.000 | CLP | 722,84 | 2020-12-18 | 2021-03-18 | 1.777.375 | 710,95 | 722,84 | 0,4500 | 29.871 | Nivel 2 | | |
| | | 10750 | 1 | BANCO BICE | chile | AA | USD | 2.000.000 | CLP | 723,75 | 2020-12-21 | 2021-01-20 | 1.421.900 | 710,95 | 723,75 | 0,5100 | 25.293 | Nivel 2 | | |
| | | 10758 | 1 | BANCO BTG PACTUAL CHILE | chile | A | USD | 2.800.000 | CLP | 725,34 | 2020-12-22 | 2021-02-22 | 1.990.660 | 710,95 | 725,34 | 0,4700 | 40.143 | Nivel 2 | | |
| | | 10756 | 1 | BANCO BICE | chile | AA | USD | 3.500.000 | CLP | 730,10 | 2020-12-22 | 2021-04-21 | 2.488.325 | 710,95 | 730,10 | 0,4500 | 67.563 | Nivel 2 | | |
| | | 10775 | 1 | BANCO BTG PACTUAL CHILE | chile | A | USD | 2.000.000 | CLP | 710,52 | 2020-12-28 | 2021-02-26 | 1.421.900 | 710,95 | 710,52 | 0,4600 | (899) | Nivel 2 | | |
| | | 10773 | 1 | BANCO SANTANDER CHILE | chile | AAA | USD | 3.000.000 | CLP | 710,38 | 2020-12-28 | 2021-04-27 | 2.132.850 | 710,95 | 710,38 | 0,4500 | (1.138) | Nivel 2 | | |
| | | 10786 | 1 | BANCHILE CORREDORES DE BOLSA S.A | chile | S/C | USD | 4.000.000 | CLP | 710,63 | 2020-12-30 | 2021-04-27 | 2.843.800 | 710,95 | 710,63 | 0,4500 | (519) | Nivel 2 | | |
| | | Cobertura 1512 | | | | | | | | | | | | | | | | | | |
| | | INVERSION | | | | | | | | | | | | | | | | | | |
| | | TOTAL | | | | | | | | 100.700.000 | | | | | 72.063.467 | | | | 3.801.321 | |

Notas a los Estados Financieros
4 LIFE SEGUROS DE VIDA S.A.

NOTA 8 ACTIVOS FINANCIEROS A VALOR RAZONABLE (CONTINUACIÓN)

8.2 DERIVADOS DE COBERTURA E INVERSIÓN (CONTINUACIÓN)

8.2.7 CONTRATOS DE FUTUROS

| Objetivo del Contrato | Tipo de Operación | Folio Operación | Item Operación | CONTRAPARTE DE LA OPERACION | | | CARACTERISTICAS DE LA OPERACION | | | | | INFORMACION DE VALORIZACION | | | | | |
|-----------------------|-------------------|-----------------|----------------|-----------------------------|--------------|-------------------------|---------------------------------|-----------|--------|---------------------|-----------------------|-----------------------------------|--|---------------------------------------|--|--|-----------------------|
| | | | | Nombre | Nacionalidad | Clasificación de Riesgo | Activo Objeto | Nominales | Moneda | Número de Contratos | Fecha de la Operación | Fecha de Vencimiento del Contrato | Valor de Mercado del Activo Objeto a la Fecha de Información M\$ | Precio Spot a la Fecha de Información | Precio Futuro de Mercado al Inicio de la Operación | Precio Futuro de Mercado a la Fecha de Información | Origen de Información |
| COBERTURA | COMPRA | | | | | | | | | | | | | | | | |
| INVERSION | | | | | | | | | | | | | | | | | |
| | TOTAL | | | | | | | | | | | | | | | | |
| COBERTURA | VENTA | | | | | | | | | | | | | | | | |
| INVERSION | | | | | | | | | | | | | | | | | |
| | TOTAL | | | | | | | | | | | | | | | | |

Notas a los Estados Financieros
4 LIFE SEGUROS DE VIDA S.A.

NOTA 8 ACTIVOS FINANCIEROS A VALOR RAZONABLE (CONTINUACIÓN)

8.2 DERIVADOS DE COBERTURA E INVERSIÓN (CONTINUACIÓN)

8.2.8 CONTRATOS SWAP

| Objetivo del Contrato | Folio Operación | Item Operación | CONTRAPARTE DE LA OPERACIÓN | | | CARACTERÍSTICAS DE LA OPERACIÓN | | | | | | | INFORMACION DE VALORIZACION | | | | | | | Origen de la Información | | | | |
|-----------------------|-----------------|----------------|--------------------------------|--------------|-------------------------|---------------------------------|--------------------------|-----------------------|-----------------------|----------------------|---------------------|---------------------|-----------------------------|----------------------------|--|---------------------------|-----------------------------|-----------------------------|-----------------------------------|--------------------------|-----------------------------------|---|--|--|
| | | | Nombre | Nacionalidad | Clasificación de Riesgo | Nominales Posición Larga | Nominales Posición Corta | Moneda Posición Larga | Moneda Posición Corta | Tipo Cambio Contrato | Tasa Posición Larga | Tasa Posición Corta | Fecha de la Operación | Fecha Vencimiento Contrato | Valor de Mercado Activo Objeto a La Fecha de Información M\$ | Tipo de Cambio de Mercado | Tasa Mercado Posición Larga | Tasa Mercado Posición Corta | Valor Presente Posición Larga M\$ | | Valor Presente Posición Corta M\$ | Valor Razonable del Contrato Swap a la Fecha de Información M\$ | | |
| COBERTURA Cobertura | COMPRA | 1 | CORPBANCA | Chile | AA | 40.524 | 1.500.000 | UF | USD | 710,95 | 5,00 | 5,88 | 22-12-2015 | 06-06-2022 | 112.122 | 710,95 | 4,52 | 5,41 | 1.190.647 | 1.078.525 | 112.122 | Nivel 2 | | |
| | | | BANCO SANTANDER CHILE | Chile | AAA | 58.991 | 2.500.000 | UF | USD | 710,95 | 4,83 | 6,25 | 16-11-2017 | 17-03-2024 | (60.387) | 710,95 | 7,59 | 9,19 | 1.605.849 | 1.666.237 | (60.387) | Nivel 2 | | |
| | | | BANCO SANTANDER CHILE | Chile | AAA | 82.564 | 3.000.000 | UF | EUR | 873,30 | 5,11 | 4,75 | 17-05-2018 | 26-02-2029 | (221.551) | 873,30 | 5,05 | 4,70 | 2.512.547 | 2.734.099 | (221.551) | Nivel 2 | | |
| | | | BANCO DE CREDITO E INVERSIONES | Chile | S/C | 23.638 | 1.000.000 | UF | USD | 710,95 | 5,41 | 6,88 | 19-03-2019 | 04-08-2026 | (28.927) | 710,95 | 4,73 | 6,13 | 726.752 | 755.680 | (28.927) | Nivel 2 | | |
| | | | BANCO SANTANDER CHILE | Chile | AAA | 47.977 | 2.000.000 | UF | USD | 710,95 | 3,75 | 6,88 | 29-08-2019 | 29-11-2032 | 76.925 | 710,95 | 2,95 | 6,15 | 1.446.305 | 1.369.379 | 76.925 | Nivel 2 | | |
| COBERTURA 1512 | | | | | | | | | | | | | | | | | | | | | | | | |
| INVERSION | | | | | | | | | | | | | | | | | | | | | | | | |
| | | | | | | | | | | | | | | | (121.818) | | | | 7.482.100 | 7.603.920 | (121.818) | | | |

8.2.9 CONTRATOS DE COBERTURA DE RIESGOS DE CREDITOS

| Objetivo del Contrato | Tipo de Operación | Folio Operación | Item Operación | CONTRAPARTE DE LA OPERACIÓN | | | CARACTERÍSTICAS DE LA OPERACIÓN | | | | | | | INFORMACION DE VALORIZACION | | | Origen de Información | | | | | | | |
|-----------------------|-------------------|-----------------|----------------|-----------------------------|--------------|-------------------------|---------------------------------|-----------|--------|------------------|----------------|----------------------------------|-----------------|-----------------------------|-----------------------------------|--|-----------------------|-----------------------------------|---|--|--|--|--|--|
| | | | | Nombre | Nacionalidad | Clasificación de Riesgo | Activo Objeto | Nominales | Moneda | Precio Ejercicio | Monto de Prima | Periodicidad de Pago de la Prima | Moneda de Prima | Fecha de la Operación | Fecha de Vencimiento del Contrato | Valor Razonable del Activo Objeto a la | | Precio Spot del Activo Subyacente | Valor de la Cobertura a la Fecha de Información | | | | | |
| COBERTURA Cobertura | COMPRA | | | | | | | | | | | | | | | | | | | | | | | |
| COBERTURA 1512 | | | | | | | | | | | | | | | | | | | | | | | | |
| TOTAL | | | | | | | | | | | | | | | | | | | | | | | | |

Notas a los Estados Financieros
4 LIFE SEGUROS DE VIDA S.A.

NOTA 9 ACTIVOS FINANCIEROS A COSTO AMORTIZADO

9.1 INVERSIONES A COSTO AMORTIZADO

| | | Costo Amortizado | Deterioro | Costo Amortizado Neto | Valor Razonable | Tasa Efectiva promedio |
|-------------------------------------|--|--------------------|------------------|-----------------------|--------------------|------------------------|
| INVERSIONES NACIONALES | | | | | | |
| | Renta Fija | 240.602.055 | 8.492.900 | 232.109.155 | 246.514.042 | 28,75% |
| | Instrumentos del Estado | 2.347.987 | 235 | 2.347.752 | 2.410.966 | 1,89% |
| | Instrumentos emitidos por el Sistema Financiero | 20.552.383 | 10.554 | 20.541.829 | 24.264.618 | 3,74% |
| | Instrumentos de Deuda o Crédito | 160.652.623 | 6.332.174 | 154.320.449 | 162.502.828 | 3,40% |
| | Instrumentos de Empresas Nacionales Transados en el Extranjero | 1.789.944 | 10.888 | 1.779.056 | 2.150.342 | 6,42% |
| | Mutuos Hipotecarios | 40.125.861 | 247.687 | 39.878.174 | 40.052.031 | 4,08% |
| | Créditos Sindicados | 14.913.470 | 1.891.317 | 13.022.153 | 14.913.470 | 5,52% |
| | Otros | 219.787 | 45 | 219.742 | 219.787 | 3,70% |
| INVERSIONES EN EL EXTRANJERO | | | | | | |
| | Renta Fija | 16.752.618 | 169.359 | 16.583.259 | 17.594.554 | 12,87% |
| | Titulos Emitidos por Estados y Bancos Centrales Extranjeros | - | - | - | - | 0,00% |
| | Titulos Emitidos por Bancos y Financieras Extranjeras | 1.642.026 | 14.857 | 1.627.169 | 1.692.718 | 6,02% |
| | Titulos Emitidos por Empresas Extranjeras | 15.110.592 | 154.502 | 14.956.090 | 15.901.836 | 6,85% |
| | Otros | - | - | - | - | 0,00% |
| DERIVADOS | | - | - | - | - | 0,00% |
| OTROS | | - | - | - | - | 0,00% |
| TOTALES | | 257.354.673 | 8.662.259 | 248.692.414 | 264.108.596 | 41,62% |

| Cuadro de evolución del deterioro. | Total |
|---|------------------|
| Saldo inicial al 01/01/2020 | 525.252 |
| Disminución y aumento de la provisión por deterioro (-/+) | 8.137.007 |
| Castigo de inversiones | - |
| Variación por efecto de tipo de cambio | - |
| Otros | - |
| TOTAL | 8.662.259 |

Notas a los Estados Financieros
4 LIFE SEGUROS DE VIDA S.A.

NOTA 9 ACTIVOS FINANCIEROS A COSTO AMORTIZADO (CONTINUACIÓN)

9.2 OPERACIÓN DE COMPROMISOS EFECTUADOS SOBRE INSTRUMENTOS FINANCIERO

| Tipo de Operación | Folio Operación | Ítem Operación | CONTRAPARTES DE LA OPERACIÓN | | CARACTERÍSTICAS DE LA OPERACIÓN | | | | | | | | | INFORMACIÓN DE VALORIZACIÓN | | | |
|---------------------------------|-----------------|----------------|------------------------------|--------------|---------------------------------|---------------------|-----------|---------------|---------------|--------|-----------------------|-----------------------|-----------------------------------|-----------------------------|--|--------------------------------------|--|
| | | | Nombre | Nacionalidad | Activo Objeto | Serie Activo Objeto | Nominales | Valor Inicial | Valor Pactado | Moneda | Tasa de Interés Pacto | Fecha de la Operación | Fecha de vencimiento del Contrato | Interés Devengado del Pacto | Valor de Mercado del Activo Objeto a la Fecha de Información | Valor del Pacto a la Fecha de Cierre | |
| PACTO DE COMPRA | | | | | | | | | | | | | | | | | |
| | TOTAL | | | | | | | | | | | | | | | | |
| PACTOS DE COMPRA CON RETROVENTA | | | | | | | | | | | | | | | | | |
| | TOTAL | | | | | | | | | | | | | | | | |
| PACTO DE VENTA | | | | | | | | | | | | | | | | | |
| | TOTAL | | | | | | | | | | | | | | | | |
| PACTOS DE VENTA CON RETROCOMPRA | | | | | | | | | | | | | | | | | |
| | TOTAL | | | | | | | | | | | | | | | | |

Notas a los Estados Financieros
4 LIFE SEGUROS DE VIDA S.A.

NOTA 10 PRÉSTAMOS

31 de diciembre de 2020 4 Life Seguros de Vida S.A. no mantiene préstamos.

| | Costo Amortizado | Deterioro | Costo Amortizado Neto | Valor Razonable |
|-----------------------------|------------------|-----------|-----------------------|-----------------|
| Avance Tenedores de Pólizas | - | - | - | - |
| Préstamos Otorgados | - | - | - | - |
| TOTAL PRESTAMOS | - | - | - | |

Evolucion de Deterioro

| Cuadro de Evolucion del deterioro | Total |
|---|-------|
| Saldo Inicial al 01/01/2019 | - |
| Disminucion y aumento de la provision por deterioro | - |
| Castigo de préstamos | - |
| Variacion por efecto de tipo de cambio | - |
| Otros | - |
| TOTAL DETERIORO | - |

NOTA 11 INVERSIONES SEGUROS CON CUENTA ÚNICA DE INVERSIÓN (CUI)

31 de diciembre de 2020 4 Life Seguros de Vida S.A. no mantiene Inversiones de Seguros con Cuenta Única de Inversión (CUI).

NOTA 12 PARTICIPACIONES DE ENTIDADES DEL GRUPO

12.1.- PARTICIPACIÓN EN SUBSIDIARIAS (FILIALES)

Al 31 de diciembre de 2020, 4 Life Seguros de Vida S.A. no mantiene participación en subsidiarias (filiales).

12.2.- PARTICIPACIÓN EN EMPRESAS ASOCIADAS (COLIGADAS)

Al 31 de diciembre de 2020, 4 Life Seguros de Vida S.A. no mantiene participación en empresas asociadas (coligadas).

Notas a los Estados Financieros
4 LIFE SEGUROS DE VIDA S.A.

NOTA 13 OTRAS NOTAS DE INVERSIONES FINANCIERAS

13.1 MOVIMIENTO DE LA CARTERA DE INVERSIONES

| | VALOR RAZONABLE | COSTO AMORTIZADO | CUI |
|---|--------------------|--------------------|-----|
| SALDO INICIAL | 110.364.979 | 240.616.385 | - |
| Adiciones | 2.586.561.412 | 90.240.646 | - |
| Ventas | (2.566.157.915) | (76.635.611) | - |
| Vencimientos | - | (15.265.223) | - |
| Devengo de interes | - | 10.047.569 | - |
| Prepagos | - | - | - |
| Dividendos | (8.370.158) | - | - |
| Sorteo | - | - | - |
| Valor razonable Utilidad/Perdida reconocida en: | - | - | - |
| Resultado | 6.006.926 | - | - |
| Patrimonio | - | - | - |
| Deterioro | - | (8.137.007) | - |
| Diferencia de Tipo de Cambio | 130.132 | (305.259) | - |
| Utilidad o pérdida por unidad reajutable | - | 5.877.643 | - |
| Reclasificación | - | - | - |
| Otros | - 1.893.511 | 2.253.271 | - |
| SALDO FINAL | 126.641.865 | 248.692.414 | - |

13.2 GARANTÍAS

Se ha constituido garantía por Bono Tesorería General de la Republica, Valor: M\$630.855.-, Contraparte: Banco Santander, Nominales: 20.000.- y Bono Tesorería General de la Republica, Valor: M\$499.250.-, Contraparte: Banco Santander, Nominales: 500.000.000.-

13.3 INSTRUMENTOS FINANCIEROS COMPUESTOS POR DERIVADOS IMPLICITOS

4 Life Seguros de Vida S.A. no ha emitido instrumentos que contengan un componente de pasivo y de patrimonio, que incorpore varios derivados implícitos cuyos valores fuesen independientes al 31 de diciembre de 2020.

13.4 TASA DE REINVERSIÓN – TSA – NCG N° 209

| Suficiencia (insuficiencia) (UF) (1) | Tasa de Reinversión Aplicando 100% las tablas (%) (2) |
|--|--|
| 2.634.262,29 | 0,38% |

1) Corresponde al valor presente de los flujos de pasivos no cubiertos con flujos de activos (insuficiencia), o de los flujos de activos que exceden los flujos de pasivos (suficiencia), asumiendo un escenario de tasa de reinversión y de descuento, de acuerdo a lo señalado NCG 209.

(2) Corresponde a la TIR de reinversión que hace que el valor presente neto de los flujos de activos y pasivos de la compañía sea igual a cero.

Notas a los Estados Financieros
4 LIFE SEGUROS DE VIDA S.A.

NOTA 13 OTRAS NOTAS DE INVERSIONES FINANCIERAS (CONTINUACIÓN)

13.5 INFORMACIÓN CARTERA DE INVERSIONES

| Tipo de Inversión (Títulos del N°1 y 2 del Art.21 del DFL 251) | Monto al 31.12.2020 | | | Monto Cuenta por Tipo de Instrumento (Seguros CUI) (2) | Total Inversiones (1) + (2) (3) | Inversiones Custodiables M\$ (4) | % Inversiones Custodiables (4)/(3) (5) | Detalle de Custodia de Inversiones (Columna N°3) | | | | | | | | | | | |
|---|-------------------------|---------------------|--------------------|---|---------------------------------------|--|--|--|---------------------|--------------------------------------|---|---------------|-----------------------------|-----------------------------------|---------------|-------------------|-----------------------------|---------------|-----------|
| | | | | | | | | Empresa de Depósito y Custodia de Valores | | | | Banco | | | Otro | | | Compañía | |
| | Costo Amortizado (1) | Valor Razonable (1) | Total (1) | | | | | Monto | % c/r Total Inv. | % c/r Inv. Custodiables (8) | Nombre Empresa Custodia Valores (9) | Monto (10) | % c/r Total Inv. (11) | Nombre del Banco Custodio (12) | Monto (13) | % (14) | Nombre del Custodio (15) | Monto (16) | % (17) |
| | | | | | | | | | | | | | | | | | | | |
| Instrumentos del Estado | 2.347.752 | - | 2.347.752 | 2.347.752 | 2.259.346 | 96,23% | 2.259.346 | 96,23% | 100,00% | DCV | - | - | - | - | - | 88.406 | 3,77% | | |
| Instrumentos Sistema Bancario | 35.191.151 | - | 35.191.151 | 35.191.151 | 19.490.793 | 55,38% | 19.490.793 | 55,38% | 100,00% | DCV | 1.557.211 | 4,43% | BNP PARIBAS | - | - | 14.143.147 | 40,19% | | |
| Bonos de Empresa | 171.275.337 | - | 171.275.337 | 171.275.337 | 152.240.966 | 88,88% | 152.240.966 | 88,88% | 100,00% | DCV | 16.282.820 | 9,51% | BNP PARIBAS | - | - | 2.751.551 | 1,61% | | |
| Mutuos Hipotecarios | 39.878.174 | - | 39.878.174 | 39.878.174 | - | 0,00% | - | 0,00% | | | - | - | | - | - | 39.878.174 | 100,00% | | |
| Acciones S.A. Abiertas | - | 3.604.463 | 3.604.463 | 3.604.463 | 3.104.918 | 86,14% | 3.104.918 | 86,14% | 100,00% | DCV | 499.545 | 13,86% | BNP PARIBAS | - | - | - | - | | |
| Acciones S.A. Cerradas | - | - | - | - | - | 0,00% | - | 0,00% | 0,00% | | - | - | | - | - | - | - | | |
| Fondos de Inversión | - | 97.792.227 | 97.792.227 | 97.792.227 | 88.765.708 | 90,77% | 88.765.708 | 90,77% | 100,00% | DCV | - | - | | 3.432.388 | 3,51% | CADDO TIG | 5.594.131 | 5,72% | |
| Fondos Mutuos | - | 21.443.854 | 21.443.854 | 21.443.854 | 21.443.854 | 100,00% | 21.443.854 | 100,00% | 100,00% | DCV | - | - | | - | - | - | - | | |
| Total | 248.692.414 | 122.840.544 | 371.532.958 | - | 371.532.958 | 287.305.585 | 287.305.585 | 287.305.585 | | | 18.339.576 | | | 3.432.388 | | 62.455.409 | | | |

NOTA 13 OTRAS NOTAS DE INVERSIONES FINANCIERAS (CONTINUACIÓN)

13.6 INVERSION EN CUOTAS DE FONDOS POR CUENTA DE LOS ASEGURADOS – NCG N° 176

Al 31 de diciembre de 2020 4 Life Seguros de Vida S.A. no mantiene Inversión en Cuotas de Fondos por Cuenta de los Asegurados.

NOTA 14 INVERSIONES INMOBILIARIAS

14.1 PROPIEDADES DE INVERSIÓN (NIC 40)

- a) El importe total de los pagos mínimos futuros del arrendamiento

| Tramo | Monto UF | Monto M\$ |
|------------------|------------|-----------|
| Hasta 1 año | 29.529,84 | 858.442 |
| Entre 1 y 5 años | 118.119,36 | 3.433.769 |
| Más de 5 años | 295.298,40 | 8.584.422 |

- b) Al 31 de diciembre de 2020, la Compañía no posee arrendamientos contingentes reconocidos como ingreso en el ejercicio.
- c) Los inmuebles entregados en arriendo por la compañía son espacios de oficinas, locales comerciales. Los contratos de arriendo son en general por un plazo que va entre tres y diez años con posibilidad de renovación automática a no ser que cualquiera de las partes envíe carta certificada ante notario para ponerle término al contrato, carta que deberá ser enviada con un plazo mínimo que va desde los 30 días hasta los 180 días de anticipación a la fecha de término original del contrato o de cualquiera de sus prorrogas.

La renta mensual se fija en unidades de fomento y es pagada de manera anticipada, dentro de los primeros 5 días de cada mes. El retardo en el pago de una renta mensual de arrendamiento o cualquier otra obligación del arrendatario, obligará al arrendatario a pagar el interés máximo convencional mensual sobre el monto adeudado. En general, el arrendatario no tiene permiso de subarrendar el inmueble sin la aprobación previa del arrendador y el pago de los gastos comunes, consumos, mantenciones, etc. son de cargo del arrendatario. Adicionalmente al inicio del contrato de arrendamiento, el arrendatario deja en garantía un monto equivalente a un mes de renta, monto que el arrendador adquiere como un pasivo con el arrendatario y que será devuelto al término del contrato de arrendamiento, si es que el arrendatario ha cumplido a cabalidad con lo estipulado en el contrato. Como política de la compañía los inmuebles entregados en arrendamiento cuentan con seguros contra todo riesgo de bien físico y en algunos casos seguros de lucro cesante y responsabilidad civil.

Notas a los Estados Financieros
4 LIFE SEGUROS DE VIDA S.A.

NOTA 14 INVERSIONES INMOBILIARIAS (CONTINUACIÓN)

14.1 PROPIEDADES DE INVERSIÓN (NIC 40) (CONTINUACIÓN)

| Conceptos | Terrenos | Edificios | Otros | Total |
|--|------------------|------------------|-------|-------------------|
| Saldo inicial al 01.01.2020 | 5.737.720 | 3.626.855 | - | 9.364.575 |
| Mas: Adiciones, mejoras y transferencias | 286.931 | 2.549.977 | - | 2.836.908 |
| Menos: Ventas, bajas y transferencias | - | (1.197.905) | - | (1.197.905) |
| Menos: Depreciacion del ejercicio | - | (75.289) | - | (75.289) |
| Ajustes por revalorizacion | 154.918 | 69.855 | - | 224.773 |
| Otros | - | - | - | - |
| Valor contable propiedades de inversión | 6.179.569 | 4.973.493 | - | 11.153.062 |

| | | | | |
|---|-----------|-----------|---|-------------------|
| Valor Razonable a la fecha de cierre (1) | 9.035.821 | 7.272.285 | - | 16.308.106 |
|---|-----------|-----------|---|-------------------|

| | | | | |
|------------------------------|----------|-----------|---|-----------|
| Deterioro (provisión) | (25.773) | (227.993) | - | (253.766) |
|------------------------------|----------|-----------|---|-----------|

| | | | | |
|---|------------------|------------------|---|-------------------|
| Valor final a la fecha de cierre | 6.153.796 | 4.745.500 | - | 10.899.296 |
|---|------------------|------------------|---|-------------------|

(1) Indica el valor de la menor tasación.

| Propiedades de Inversion | Terrenos | Edificios | Otros | Total |
|--|------------------|------------------|-------|-------------------|
| Valor Final Bienes raíces nacionales | 6.153.796 | 4.745.500 | - | 10.899.296 |
| Valor Final bienes raíces extranjeros | - | - | - | - |
| Valor final a la fecha de cierre | 6.153.796 | 4.745.500 | - | 10.899.296 |

14.2 CUENTAS POR COBRAR LEASING

| Años Remanente Contrato Leasing | Valor del Contrato | | | | | Valor de Costo Neto | Valor de Tasacion | Valor Final Leasing |
|------------------------------------|--------------------|---------------------|-------------------|------------------|--------------------------|---------------------|--------------------|---------------------|
| | Capital Insoluto | Interes por Recibir | Valor Presente | Deterioro | Valor Final del Contrato | | | |
| *0-1 | 11.723.657 | 507.490 | 11.794.117 | -73.533 | 11.720.584 | 11.720.584 | 12.352.012 | 11.720.584 |
| *1-5 | 315.439 | 33.621 | 315.927 | 0 | 315.927 | 1.076.958 | 1.575.990 | 315.927 |
| *5 y mas | 58.033.903 | 34.563.484 | 59.653.969 | (645.856) | 59.008.113 | 71.451.128 | 91.210.903 | 59.008.113 |
| Totales | 70.072.999 | 35.104.595 | 71.764.013 | (719.389) | 71.044.624 | 84.248.670 | 105.138.905 | 71.044.624 |

NOTA 14 INVERSIONES INMOBILIARIAS (CONTINUACIÓN)

14.2 CUENTAS POR COBRAR LEASING (CONTINUACIÓN)

a) Contratos de Leasing Materiales

Actualmente la Compañía mantiene los siguientes contratos de leasing:

- Ciudad Empresarial S.A celebrado el 24 de septiembre de 2015.
- Inmobiliaria GPR Hualpen Ltda. Celebrado el 17 de noviembre de 2016.
- Rentas Inmobiliarias Buin y Ovalle SpA celebrado el 6 de marzo de 2017.
- Inversiones Yarak Ltda. Celebrado el 31 de marzo de 2017.
- Inmobiliaria Carmona Hermanos S.A. celebrado el 1 de septiembre de 2017.
- Inmobiliaria La Portada SpA celebrado el 29 de agosto de 2017.
- El Chamisero Inmobiliaria S.A. celebrado el 31 de enero de 2018.
- Agrícola Fundo Los Jazmines Ltda. celebrado el 21 de diciembre de 2018.
- Inversiones CA Student Living Santiago I Spa celebrado el 20 de marzo de 2019
- Inversiones Her S.A celebrado el 3 de abril de 2019
- Inmobiliaria Cabot SPA celebrado el 24 de mayo de 2019
- Agrícola Orbe SPA celebrado el 29 de agosto de 2019
- Inmobiliaria Proyecto VT E2 S.A. celebrado el 2 de octubre de 2020

b) Política de Provisiones

De acuerdo a lo señalado en la Nota 3, la Compañía efectúa las provisiones de incobrabilidad de los contratos de leasing, según lo instruido en la NCG 316 de la Comisión para el Mercado Financiero.

c) Ingresos Financieros No Devengados

Al 31 de diciembre de 2020, los intereses por percibir ascienden a M\$35.104.595.-

d) Cuotas Contingentes

Al 31 de diciembre de 2020, la Compañía no posee cuotas contingentes reconocidas en resultado.

e) Importe Valores Residuales

Al 31 de diciembre de 2020, la Compañía no posee importe de valores residuales no garantizados reconocidos a su favor.

f) Contratos Concluidos

En el período comprendido entre el 01 de enero y el 31 de diciembre de 2020, no se han concluido contratos de leasing.

Notas a los Estados Financieros
4 LIFE SEGUROS DE VIDA S.A.

NOTA 14 INVERSIONES INMOBILIARIAS (CONTINUACIÓN)

14.3 PROPIEDADES DE USO PROPIO

| Conceptos | Terrenos | Edificios | Otros | Total |
|--|----------|-----------|-------|-------|
| Saldo Inicial al 01.01. 2018 | - | - | - | - |
| Mas: Adiciones, mejoras y transferencias | - | - | - | - |
| Menos: Ventas, bajas y transferencias | - | - | - | - |
| Menos: Depreciacion del ejercicio | - | - | - | - |
| Ajustes por revalorizacion | - | - | - | - |
| Otros | - | - | - | - |
| Valor Contable propiedades, muebles y | - | - | - | - |
| Valor Razonable a la fecha de Cierre | - | - | - | - |
| Deterioro (provislon) | - | - | - | - |
| Valor Final a la fecha de cierre | - | - | - | - |

NOTA 15 ACTIVOS NO CORRIENTES MANTENIDOS PARA LA VENTA (Ver NIIF5)

Al 31 de diciembre de 2020 4 Life Seguros de Vida S.A. no mantiene Activos No Corrientes Mantenidos para la Venta.

NOTA 16 CUENTAS POR COBRAR DE ASEGURADOS

16.1 SALDOS ADEUDADOS POR ASEGURADO

Al 31 de diciembre de 2020 4 Life Seguros de Vida S.A., mantiene los siguientes saldos adeudados por Asegurados:

| Concepto | Saldo con empresas relacionadas | Saldos con terceros | Total |
|--------------------------------------|---------------------------------|---------------------|-----------|
| Cuentas por cobrar asegurados | | 6.429.596 | 6.429.596 |
| Cuentas por cobrar coaseguro (Líder) | | | - |
| Deterioro | | | - |
| Total | - | 6.429.596 | 6.429.596 |
| Activos corrientes (corto plazo) | | 6.429.596 | 6.429.596 |
| Activos no corrientes (largo plazo) | | | - |

Notas a los Estados Financieros
4 LIFE SEGUROS DE VIDA S.A.

NOTA 16 CUENTAS POR COBRAR DE ASEGURADOS (CONTINUACIÓN)

16.2 DEUDORES POR PRIMAS POR VENCIMIENTO

Al 31 de diciembre de 2020 4 Life Seguros de Vida S.A. mantiene los siguientes saldos adeudados por Asegurados.

| VENCIMIENTO DE SALDOS | Primas Documentadas | PRIMAS SEGURO Inv. y Sob.DL3500 | PRIMAS ASEGURADOS | | | | | Sin Especificar forma de pago | Cuentas por Cobrar Coaseguro (No Lider) | Otros Deudores |
|--|---------------------|---------------------------------|-------------------------------------|---------------|---------------|----------------|---|-------------------------------|---|----------------|
| | | | Con Especificación de Forma de Pago | | | | | | | |
| | | | Plan Pago PAC | Plan Pago PAT | Plan Pago CUP | Plan Pago Cía. | | | | |
| SEGUROS REVOCABLES | | | | | | | | | | |
| 1. Vencimientos anteriores a la fecha de los estados financ. meses anteriores | | - | - | - | - | - | - | | | |
| 2. Deterioro -Pagos vencidos -Voluntario | | - | - | - | - | - | - | | | |
| 3. Ajustes por no identificación | | - | | | | | - | | | |
| 4. Sub-Total (1-2-3) | | - | - | - | - | - | - | | | |
| 5. Vencimiento posteriores a la fecha de los estados financ. ene-20 feb-20 mar-20 Meses posteriores | | - | | | | | - | | | |
| 6. Deterioro -Pagos vencidos -Voluntario | | - | - | - | - | - | - | | | |
| 7. Sub-Total (5-6) | | - | - | - | - | - | - | | | |
| SEGUROS NO REVOCABLES | | | | | | | | | | |
| 8. Vencimiento anteriores a la fecha de los estados financ. | | - | - | - | - | - | - | | | |
| 9. Vencimiento posteriores a la fecha de los estados financ. | | 6.429.596 | - | - | - | - | - | | | |
| 10. Deterioro | | - | - | - | - | - | - | | | |
| 11. Sub-Total (8+9-10) | | 6.429.596 | - | - | - | - | - | | Total cuentas por cobrar asegurados | |
| 12. TOTAL (4+7+11) | | 6.429.596 | - | - | - | - | - | | 6.429.596 | |
| 13. Credito no exigible de fila 4 | | - | - | - | - | - | - | | M / Nacional | |
| 14. Credito no vencido seguros revocables (7+13) | | - | - | - | - | - | - | | 6.429.596 | |
| | | - | - | - | - | - | - | | M / Extranjera | |

NOTA 16 CUENTAS POR COBRAR DE ASEGURADOS (CONTINUACIÓN)

16.3 EVOLUCIÓN DEL DETERIORO ASEGURADOS

Al 31 de diciembre de 2020 4 Life Seguros de Vida S.A. no mantiene saldos adeudados por Asegurados.

NOTA 17 DEUDORES POR OPERACIONES DE REASEGURO

17.1 SALDOS ADEUDADOS POR REASEGURO

Al 31 de diciembre de 2020 4 Life Seguros de Vida S.A., ha realizado las siguientes operaciones de reaseguro:

| Concepto | Saldos con empresas relacionadas | Saldos con terceros | Total |
|---------------------------------------|----------------------------------|---------------------|------------------|
| | M\$ | M\$ | M\$ |
| Primas por cobrar de reaseguros | - | - | - |
| Siniestros por cobrar reaseguradores | - | 1.848.970 | 1.848.970 |
| Activos por seguros no proporcionales | - | 221.964 | 221.964 |
| Otras deudas por cobrar de reaseguros | - | - | - |
| Deterioro | - | - | - |
| Totales | - | 2.070.934 | 2.070.934 |

| | | | |
|--|---|------------------|------------------|
| Activos por reaseguros no proporcionales revocables | - | - | - |
| Activos por reaseguros no proporcionales no revocables | - | 2.070.934 | 2.070.934 |
| Total activos por reaseguros no proporcionales | - | 2.070.934 | 2.070.934 |

17.2 EVOLUCION DEL DETERIORO POR REASEGURO

Al 31 de diciembre de 2020 4 Life Seguros de Vida S.A. no ha realizado operaciones de reaseguro.

Notas a los Estados Financieros
4 LIFE SEGUROS DE VIDA S.A.

NOTA 17 DEUDORES POR OPERACIONES DE REASEGURO (CONTINUACIÓN)

17.3 SINIESTROS POR COBRAR REASEGURADORES

Al 31 de diciembre de 2020 4 Life Seguros de Vida S.A. ha realizado las siguientes operaciones de reaseguro.

| REASEGURADORES Y/O CORREDORES DE REASEGURO | Reasegurador 1 | Reasegurador N | Nombre Corredor Reaseguro Nacional 1 | | | | | | Reaseguradores Nacionales | Reasegurador 1 | Reasegurador 2 | Reasegurador 3 | Reasegurador N | Nombre Corredor Reaseguro Extranjero 1 | | | | Reaseguradores Extranjeros | Total General |
|--|----------------|----------------|--------------------------------------|------------------|-------------------|----------------|----------------|-----------------------------|------------------------------|------------------|-------------------------------|----------------|----------------|--|----------------------|----------------|----------------|-------------------------------|------------------|
| | | | Código de Identificación | Tipo de Relación | País del Corredor | Reasegurador 1 | Reasegurador N | Código de Identificación | | | | | | Tipo de Relación | País del Corredor | Reasegurador 1 | Reasegurador N | | |
| | | | | | | | | | | | | | | | | | | | |
| ANTECEDENTES REASEGURADOR | | | | | | | | | | | | | | | | | | | |
| Nombre Reasegurador | | | | | | | | | Hannover Rück SE | AXA FRANCE VIE | Partner Reinsurance Europe SE | | | C-273 | NR | Belgica | AXA FRANCE VIE | | |
| Código de Identificación | | | | | | | | | NRE00320170004 | NRE06820170005 | NRE06820170011 | | | | | | | | |
| Tipo de Relación R/NR | | | | | | | | | NR | NR | NR | | | | | | | | |
| País | | | | | | | | | Alemania | Francia | Francia | | | | | | | | |
| Código Clasificador de Riesgo 1 | | | | | | | | | SP | SP | AMB | | | | | | | | |
| Código Clasificador de Riesgo 2 | | | | | | | | | AMB | FR | SP | | | | | | | | |
| Clasificación de Riesgo 1 | | | | | | | | | AA- | AA- | A+ | | | | | | | | |
| Clasificación de Riesgo 2 | | | | | | | | | A+ | AA- | A+ | | | | | | | | |
| Fecha Clasificación 1 | | | | | | | | | 18-06-2020 | 16-03-2020 | 14-05-2020 | | | | | | | | |
| Fecha Clasificación 2 | | | | | | | | | 23-12-2020 | 13-10-2020 | 07-08-2020 | | | | | | | | |
| SALDOS ADEUDADOS | | | | | | | | | | | | | | | | | | | |
| Meses anteriores | | | | | | | | | - | | | | | | | | | | |
| 04-20 | | | | | | | | | - | | | | | | | | | | - |
| 05-20 | | | | | | | | | - | | | | | | | | | | - |
| 06-20 | | | | | | | | | - | | | | | | | | | | - |
| 07-20 | | | | | | | | | - | | 1.923 | | | | | | | | 1.923 |
| 08-20 | | | | | | | | | - | | 15.426 | | | | | | | | 15.426 |
| 09-20 | | | | | | | | | - | 564.340 | 45.943 | | | | | | | | 610.283 |
| 10-20 | | | | | | | | | - | 414.025 | 56.207 | | | | | | | | 470.232 |
| 11-20 | | | | | | | | | - | 321.124 | 81.017 | | | | | | | | 402.141 |
| 12-20 | | | | | | | | | - | 261.489 | 87.476 | | | | | | | | 348.965 |
| 01-21 | | | | | | | | | - | | | | | | | | | | - |
| 02-21 | | | | | | | | | - | | | | | | | | | | - |
| Meses posteriores | | | | | | | | | - | | | | | | | | | | - |
| 1. TOTAL SALDOS ADEUDADOS | | | | | | | | | - | 1.560.978 | 287.992 | | | | | | | | 1.848.970 |
| 2. DETERIORO | | | | | | | | | - | | | | | | | | | | - |
| 3. TOTAL | | | | | | | | | - | 1.560.978 | 287.992 | | | | | | | | 1.848.970 |

Notas a los Estados Financieros
4 LIFE SEGUROS DE VIDA S.A.

NOTA 17 DEUDORES POR OPERACIONES DE REASEGURO (CONTINUACIÓN)

17.4 SINIESTROS POR COBRAR A REASEGURADORES

Al 31 de diciembre de 2020 4 Life Seguros de Vida S.A. ha realizado las siguientes operaciones de reaseguro.

| | 1 | N | Reaseguradores | 1 | 2 | Reaseguradores | Total General |
|---|---|---|----------------|------------------|----------------|------------------|------------------|
| | | | Nacionales | | | Extranjeros | |
| | | | Sub Total | | | Sub Total | |
| ANTECEDENTES REASEGURADOR | | | | | | | |
| Nombre del Corredor | | | | | | | |
| Código de Identificación del Corredor | | | | | | | |
| Tipo de relación: | | | | | | | |
| País del Corredor: | | | | | | | |
| Nombre del reasegurador: | | | | Hannover Rück SE | AXA FRANCE VIE | | |
| Código de Identificación: | | | | NRE00320170004 | NRE06820170005 | | |
| Tipo de relación: | | | | NR | NR | | |
| País del Reasegurador | | | | Alemania | Francia | | |
| Código Clasificador de Riesgo 1 | | | | SP | SP | | |
| Código Clasificador de Riesgo 2 | | | | AMB | FR | | |
| Clasificación de Riesgo 1 | | | | AA- | AA- | | |
| Clasificación de Riesgo 2 | | | | A+ | AA- | | |
| Fecha Clasificación 1 | | | | 18-06-2020 | 16-03-2020 | | |
| Fecha Clasificación 2 | | | | 23-12-2020 | 13-10-2020 | | |
| Saldo Siniestros por Cobrar Reaseguradores | | | | 5.708.117 | 980.689 | 6.688.806 | 6.688.806 |

Notas a los Estados Financieros
4 LIFE SEGUROS DE VIDA S.A.

NOTA 18 DEUDORES POR OPERACIONES DE COASEGURO

18.1 SALDO ADEUDADO POR COASEGURO

Al 31 de diciembre de 2020 4 Life Seguros de Vida S.A. no ha realizado operaciones de coaseguro.

18.2 EVOLUCIÓN DEL DETERIORO POR COASEGURO

Al 31 de diciembre de 2020 4 Life Seguros de Vida S.A. no ha realizado operaciones de coaseguro.

NOTA 19 PARTICIPACION DEL REASEGURO EN LAS RESERVAS TECNICAS (ACTIVO) Y RESERVAS TECNICAS (PASIVO)

Al 31 de diciembre de 2020 4 Life Seguros de Vida S.A. ha realizado las siguientes operaciones de reaseguro.

| RESERVA PARA SEGUROS DE VIDA | DIRECTO | ACEPTADO | TOTAL PASIVO POR RESERVA | PARTICIPACION DEL REASEGURADOR EN LA RESERVA | DETERIORO | TOTAL PARTICIPACION DEL REASEGURO EN LAS RESERVAS TECNICAS |
|--|--------------------|----------|--------------------------|--|-----------|--|
| RESERVA DE RIESGO EN CURSO | - | - | - | - | - | - |
| RESERVAS PREVISIONALES | 428.751.554 | - | 428.751.554 | - | - | - |
| RESERVA DE RENTAS VITALICIAS | 379.870.901 | - | 379.870.901 | - | - | - |
| RESERVA DE SEGURO DE INVALIDEZ Y SOBREVIVENCIA | 48.880.653 | - | 48.880.653 | 6.688.806 | - | 6.688.806 |
| RESERVA MATEMATICA | - | - | - | - | - | - |
| RESERVA DE RENTAS PRIVADAS | - | - | - | - | - | - |
| RESERVA DE SINIESTROS | - | - | - | - | - | - |
| LIQUIDADOS Y NO PAGADOS | - | - | - | - | - | - |
| LIQUIDADOS Y CONTROVERTIDOS POR EL ASEGURADO | - | - | - | - | - | - |
| EN PROCESO DE LIQUIDACIÓN (1) + (2) | - | - | - | - | - | - |
| (1) Siniestros reportados | - | - | - | - | - | - |
| (2) Siniestros detectados y no reportados | - | - | - | - | - | - |
| OCURRIDOS Y NO REPORTADOS | - | - | - | - | - | - |
| RESERVA DE INSUFICIENCIA DE PRIMAS | - | - | - | - | - | - |
| OTRAS RESERVAS | - | - | - | - | - | - |
| RESERVA VALOR DEL FONDO | - | - | - | - | - | - |
| TOTAL | 428.751.554 | - | 428.751.554 | 6.688.806 | - | 6.688.806 |

NOTA 20 INTANGIBLES

20.1 GOODWILL

4 Life Seguros de Vida S.A. no presenta este tipo de activos al cierre del ejercicio.

20.2 ACTIVOS INTANGIBLES DISTINTOS AL GOODWILL

Corresponde principalmente a Programas computacionales, Licencias y Marcas, al 31 de diciembre de 2020 su saldo es de M\$97.909.-

NOTA 21 IMPUESTOS POR COBRAR

21.1 CUENTAS POR COBRAR POR IMPUESTO CORRIENTE

| CONCEPTO | M\$ |
|--|---------------|
| Pagos provisionales mensuales | - |
| PPM por perdidas acumuladas Articulo N°31 inciso 3 | - |
| Crédito por gastos por capacitación | - |
| Crédito por adquisición de activos fijos | - |
| Impuesto renta por pagar | - |
| Otros (1) | 45.009 |
| Totales | 45.009 |

(1) Corresponde PPUA pendiente de devolución.

21.2 ACTIVOS POR IMPUESTO DIFERIDOS

La recuperación de los saldos de activos por impuestos diferidos, requieren de la obtención de utilidades tributarias suficientes en el futuro. La Compañía estima con proyecciones futuras de utilidades que éstas cubrirán el recupero de estos activos.

21.2.1 EFECTO DE IMPUESTOS DIFERIDOS EN PATRIMONIO

| CONCEPTO | ACTIVOS | PASIVOS | NETO |
|--|---------|---------|--------|
| Inversiones financieras con efecto en patrimonio | 31.611 | - | 31.611 |
| Coberturas | - | - | - |
| Otros | - | - | - |
| Total cargo/(abono) en patrimonio | 31.611 | - | 31.611 |

Notas a los Estados Financieros
4 LIFE SEGUROS DE VIDA S.A.

NOTA 21 IMPUESTOS POR COBRAR (CONTINUACIÓN)

21.2 ACTIVOS POR IMPUESTO DIFERIDOS (CONTINUACIÓN)

21.2.2 EFECTO DE IMPUESTOS DIFERIDOS EN RESULTADO

| Conceptos | Activo | Pasivo | Neto |
|--|------------------|--------------------|------------------|
| Deterioro Cuentas Incobrables | - | - | - |
| Deterioro Deudores por Reaseguro | - | - | - |
| Deterioro Instrumentos de Renta Fija | 2.241.386 | - | 2.241.386 |
| Deterioro Mutuos Hipotecarios | 66.875 | - | 66.875 |
| Deterioro Bienes Raíces | - | - | - |
| Deterioro Intangibles | - | - | - |
| Deterioro Contratos de Leasing | 194.235 | - | 194.235 |
| Deterioro Préstamos otorgados | - | - | - |
| Valorización Acciones | 38.858 | - | 38.858 |
| Valorización Fondos de Inversión | 1.288.827 | (748.619) | 540.208 |
| Valorización Fondos Mutuos | 397 | (46.275) | (45.878) |
| Valorización Inversión Extranjera | - | - | - |
| Valorización Operaciones de Cobertura de Riesgo Financiero | - | - | - |
| Valorización Pactos | - | - | - |
| Prov. Remuneraciones | 63.720 | - | 63.720 |
| Prov. Gratificaciones | - | - | - |
| Prov. DEF | - | - | - |
| Provisión de Vacaciones | 36.551 | - | 36.551 |
| Prov. Indemnización Años de Servicio | - | - | - |
| Gastos Anticipados | - | - | - |
| Gastos Activados | 72.569 | (98.545) | (25.976) |
| Pérdidas Tributarias | - | - | - |
| Otros | 3.354.444 | (1.970.671) | 1.383.773 |
| TOTALES | 7.357.862 | (2.864.110) | 4.493.752 |

NOTA 22 OTROS ACTIVOS

22.1 DEUDAS DEL PERSONAL

Al 31 de diciembre de 2020 4 Life Seguros de Vida S.A. no posee deudas del Personal.

Notas a los Estados Financieros
4 LIFE SEGUROS DE VIDA S.A.

NOTA 22 OTROS ACTIVOS (CONTINUACIÓN)

22.2 CUENTAS POR COBRAR INTERMEDIARIOS

| | Saldos con empresas relacionadas | Saldos con terceros | TOTAL |
|--|---|--------------------------------|--------------|
| Cuentas por cobrar intermediarios | - | - | - |
| Cuentas por cobrar previsionales | - | 37.617 | 37.617 |
| Corredores | - | - | - |
| Otros | - | - | - |
| Otras cuentas por cobrar de seguros | - | - | - |
| Deterioro | - | - | - |
| Total | - | 37.617 | 37.617 |

| | | | |
|-------------------------------------|---|--------|--------|
| Activos corrientes (corto plazo) | - | 37.617 | 37.617 |
| Activos no corrientes (largo plazo) | - | - | - |

22.3 GASTOS ANTICIPADOS

Al 31 de diciembre de 2020 4 Life Seguros de Vida S.A. posee gastos anticipados que ascienden a M\$8.224.- correspondiente a gastos varios de administración que serán devengados en período siguiente.

22.4 OTROS ACTIVOS

| Otros Activos | M\$ | Explicacion del concepto |
|--|------------------|--|
| Boleta Garantia | 261.633 | Boleta Garantía SIS |
| Cuentas por Cobrar | 77.339 | Facturas por cobrar, deudores varios y subsidio estatal por cobrar |
| Cuentas por Cobrar Renta Fija y Variable | 926.588 | Operaciones venta inversiones pendientes de liquidación |
| TOTAL | 1.265.560 | |

Notas a los Estados Financieros
4 LIFE SEGUROS DE VIDA S.A.

NOTA 23 PASIVOS FINANCIEROS

23.1 PASIVOS FINANCIEROS A VALOR RAZONABLE CON CAMBIOS EN RESULTADO

| CONCEPTO | PASIVO A VALOR RAZONABLE M\$ | VALOR LIBRO DEL PASIVO | EFFECTO EN RESULTADO | EFFECTO EN OCI |
|----------------------------------|------------------------------|------------------------|----------------------|----------------|
| Valores representativos de deuda | - | - | | - |
| Derivados inversión | - | - | | - |
| Derivados de cobertura | - | - | - | - |
| Otros | - | - | | - |
| TOTAL | - | - | - | - |

23.2 PASIVOS FINANCIEROS A COSTO AMORTIZADO

23.2.1 DEUDAS CON ENTIDADES FINANCIERAS

A continuación, se presenta el detalle de obligaciones con entidades financieras:

| Nombre Banco o Institución Financiera | Fecha de otorgamiento | Saldo Insoluto | | Corto plazo | | | Largo plazo | | | TOTAL |
|---------------------------------------|-----------------------|----------------|--------|---------------------|--------------------|--------------|---------------------|--------------|--------------------|-------|
| | | Monto M\$ | Moneda | Tasa de interés (%) | Ultimo Vencimiento | Monto M\$ | Tasa de Interés (%) | Monto M\$ | Ultimo Vencimiento | |
| | | | | | | | | | | |
| Totales | | 0 | | | | 0 | - | - | | - |

23.2.2 OTROS PASIVOS FINANCIERO A COSTO AMORTIZADO

La sociedad presenta un saldo negativo producto del neteo de los contratos Swap a Costo Amortizado por M\$121.818.-

23.2.3 IMPAGOS Y OTROS INCUMPLIMIENTOS

Al 31 de diciembre de 2020 4 Life Seguros de Vida S.A. no presenta impagos u otros incumplimientos de obligaciones.

NOTA 24 PASIVOS NO CORRIENTES MANTENIDOS PARA LA VENTA

Al 31 de diciembre de 2020 4 Life Seguros de Vida S.A. no posee pasivos no corrientes mantenidos para la venta.

Notas a los Estados Financieros
4 LIFE SEGUROS DE VIDA S.A.

NOTA 25 RESERVAS TECNICAS

25.2 RESERVAS PARA SEGUROS DE VIDA

25.2.1 RESERVA DE RIESGO EN CURSO

Al 31 de diciembre de 2020 4 Life Seguros de Vida S.A. no ha constituido Reservas de Riesgo en Curso.

| Conceptos | M\$ |
|---------------------------------------|-----|
| Saldo Inicial al 1ero de enero | - |
| Reserva por venta nueva | - |
| Liberación de reserva | - |
| Liberación de reserva stock (1) | - |
| Liberación de reserva venta nueva | - |
| Otros | - |
| TOTAL RESERVA RIESGO EN CURSO | - |

NOTA 25 RESERVAS TECNICAS (CONTINUACION)

25.2 RESERVAS PARA SEGUROS DE VIDA (CONTINUACION)

25.2.2 RESERVA SEGUROS PREVISIONALES

Corresponde al saldo presentado en la cuenta 5.21.31.20 del estado de situación financiera

| Reserva rentas vitalicias (5.21.31.21) | M\$ |
|--|--------------------|
| Reserva inicial al 01.01.2020 | 361.112.022 |
| Reserva por rentas contratadas en el periodo | 17.548.819 |
| Pensiones pagadas | (17.013.087) |
| Interés del periodo | 20.488.658 |
| Liberación por fallecimiento | (2.427.289) |
| Sub total Reserva Rentas Vitalicias del Ejercicio | 379.709.123 |
| Pensiones no cobradas | 3.179 |
| Cheques caducados | - |
| Cheques no cobrados | - |
| Rentas garantizadas vencidas no canceladas | - |
| Otros | 158.599 |
| TOTAL RESERVA DE RENTAS VITALICIAS | 379.870.901 |

| RESERVA SEGURO DE INVALIDEZ Y SOBREVIVENCIA (5.21.31.22) | M\$ |
|---|---------------------|
| Saldo inicial al 01.01.2020 | 40.803.595 |
| Incremento de siniestros | 58.429.702 |
| Invalidez total | 31.442.721 |
| Invalidez parcial | 11.596.458 |
| Sobrevivencia | 15.390.523 |
| Liberación por pago de aportes adicionales | (47.899.483) |
| Invalidez total | (31.660.486) |
| Invalidez parcial | (232.060) |
| Sobrevivencia | (16.006.937) |
| Pago de pensiones transitorias Invalidez parcial | (1.447.161) |
| Ajuste por tasa de interés | (223.100) |
| Otros | (782.900) |
| TOTAL RESERVA SEGURO DE INVALIDEZ Y SOBREVIVENCIA | 48.880.653 |

Notas a los Estados Financieros
4 LIFE SEGUROS DE VIDA S.A.

NOTA 25 RESERVAS TECNICAS (CONTINUACIÓN)

25.2 RESERVAS PARA SEGUROS DE VIDA (CONTINUACIÓN)

25.2.2 RESERVA SEGUROS PREVISIONALES (CONTINUACIÓN)

TASA DE DESCUENTO

| Mes | Tasa |
|--------|-------|
| oct-20 | 1,89% |
| nov-20 | 1,79% |
| dic-20 | 1,84% |

25.2.3 RESERVA MATEMATICA

Al 31 de diciembre de 2020 4 Life Seguros de Vida S.A. no ha constituido Reservas Matemáticas.

| Conceptos | M\$ |
|-------------------------------------|-----|
| Saldo Inicial al 1ero de enero | - |
| Primas | - |
| Interés | - |
| Reserva liberada por muerte | - |
| Reserva liberada por otros términos | - |
| Total Reserva Matemática | - |

25.2.4 RESERVA VALOR DEL FONDO

Al 31 de diciembre de 2020 4 Life Seguros de Vida S.A. no ha constituido Reservas Valor del Fondo.

| Reserva Valor del Fondo | Cobertura de riesgo | | Reserva Valor del Fondo | Reserva Descalce Seguros |
|---|----------------------------|--------------------|-------------------------|--------------------------|
| | Reserva de riesgo en curso | Reserva matemática | | |
| Seguros de Vida Ahorro Previsional Voluntario APV (la Cía. asume el riesgo del valor póliza) | | | | |
| Otros Seguros de Vida con Cuenta Única de Inversión (la Cía. asume el riesgo del valor póliza) | | | | |
| Seguros de Vida Ahorro Previsional Voluntario APV (el asegurado asume el riesgo del valor póliza) | | | | |
| Otros Seguros de Vida con Cuenta Única de Inversión (el asegurado asume el riesgo del valor) | | | | |
| TOTALES | | | | |

Notas a los Estados Financieros
4 LIFE SEGUROS DE VIDA S.A.

NOTA 25 RESERVA PARA SEGUROS DE VIDA (CONTINUACIÓN)

25.2 RESERVAS PARA SEGUROS DE VIDA (CONTINUACIÓN)

25.2.4 RESERVA VALOR DEL FONDO (CONTINUACIÓN)

25.2.4.1 RESERVA DE DESCALCE SEGUROS CON CUENTA DE INVERSIÓN (CUI)

Al 31 de diciembre de 2020 4 Life Seguros de Vida S.A. no ha constituido Reservas de Descalce seguros con cuenta única de inversión.

| Nombre del Fondo | Tipo Valor del Fondo | Distribución Estratégica | Inversión | | Reserva de descalce (M\$) |
|------------------|----------------------|--------------------------|-------------------|-----------|---------------------------|
| | | | Tipo de inversión | Monto M\$ | |
| | | | | - | - |
| | | | TOTAL | - | - |

25.2.5 RESERVA RENTAS PRIVADAS

Al 31 de diciembre de 2020 4 Life Seguros de Vida S.A. no ha constituido Reservas de Rentas Privadas.

| Reserva Rentas Privadas | M\$ |
|--|-----|
| Reserva diciembre anterior | - |
| Reserva por rentas contratadas en el periodo | - |
| Pensiones pagadas | - |
| interés del periodo | - |
| Liberación por conceptos distintos de pensiones | - |
| Otros | - |
| Total reserva rentas privadas del ejercicio | - |

25.2.6 RESERVAS DE SINIESTROS

Al 31 de diciembre de 2020 4 Life Seguros de Vida S.A. no ha constituido Reservas de Siniestros.

| Pasivos mantenidos para la venta | Saldo inicial al 1ero de enero | Incremento | Disminuciones | Ajuste por diferencia de cambio | Otros | Saldo final |
|--|--------------------------------|------------|---------------|---------------------------------|-------|-------------|
| | M\$ | M\$ | M\$ | M\$ | M\$ | M\$ |
| Liquidados y no pagados | - | - | - | - | - | - |
| Liquidados y controvertidos por el asegurado | - | - | - | - | - | - |
| En proceso de liquidación | - | - | - | - | - | - |
| Ocurridos y no reportados | - | - | - | - | - | - |
| Total reserva de siniestros | - | - | - | - | - | - |

NOTA 25 RESERVA PARA SEGUROS DE VIDA (CONTINUACIÓN)

25.2 RESERVAS PARA SEGUROS DE VIDA (CONTINUACIÓN)

25.2.7 RESERVA DE INSUFICIENCIA DE PRIMA

Al 31 de diciembre de 2020 4 Life Seguros de Vida S.A. no ha constituido Reserva de Insuficiencia de Prima.

25.2.8 OTRAS RESERVAS

Al 31 de diciembre de 2020 4 Life Seguros de Vida S.A. no mantiene Otras Reservas.

25.3 CALCE

4 Life Seguros de Vida S.A. comenzó sus operaciones en diciembre de 2014, por lo que no mantiene Reservas de Calce.

25.3.1 AJUSTE DE RESERVA POR CALCE

| | Pasivos | Reserva Técnica Base | Reserva Técnica Financiera | Ajuste de reserva por calce |
|-------------------------|----------------|-----------------------------|-----------------------------------|------------------------------------|
| No previsionales | Monto Inicial | - | - | - |
| | Monto Final | - | - | - |
| | Variación | - | - | - |
| Previsionales | Monto Inicial | - | - | - |
| | Monto Final | - | - | - |
| | Variación | - | - | - |
| Totales | Monto Inicial | - | - | - |
| | Monto Final | - | - | - |
| | Variación | - | - | - |

Notas a los Estados Financieros
4 LIFE SEGUROS DE VIDA S.A.

NOTA 25 RESERVA PARA SEGUROS DE VIDA (CONTINUACIÓN)

25.3 CALCE (CONTINUACIÓN)

25.3.2 INDICES DE COBERTURA

| Tramo K | Flujo de activos nominales en UF Ak | Flujo de pasivos de seguros nominales an UF Bk (1) | Flujo de pasivos financieros Ck | Indice de cobertura de activos Cak | Indice de cobertura de pasivos CPk |
|----------------|-------------------------------------|--|---------------------------------|------------------------------------|------------------------------------|
| | M\$ | M\$ | M\$ | % | % |
| TRAMO 1 | - | - | - | - | - |
| TRAMO 2 | - | - | - | - | - |
| TRAMO 3 | - | - | - | - | - |
| TRAMO 4 | - | - | - | - | - |
| TRAMO 5 | - | - | - | - | - |
| TRAMO 6 | - | - | - | - | - |
| TRAMO 7 | - | - | - | - | - |
| TRAMO 8 | - | - | - | - | - |
| TRAMO 9 | - | - | - | - | - |
| TRAMO 10 | - | - | - | - | - |
| Totales | - | - | - | - | - |

CPK-2

| Tramo K | Flujo de Activos Nominales en UF Ak | Flujo de Pasivos de Seguros Nominales an UF Bk (2) | Flujo de Pasivos Financieros Ck | Indice de Cobertura de Activos Cak | Indice de Cobertura de Pasivos CPk |
|----------------|-------------------------------------|--|---------------------------------|------------------------------------|------------------------------------|
| | M\$ | M\$ | M\$ | % | % |
| TRAMO 1 | - | - | - | - | - |
| TRAMO 2 | - | - | - | - | - |
| TRAMO 3 | - | - | - | - | - |
| TRAMO 4 | - | - | - | - | - |
| TRAMO 5 | - | - | - | - | - |
| TRAMO 6 | - | - | - | - | - |
| TRAMO 7 | - | - | - | - | - |
| TRAMO 8 | - | - | - | - | - |
| TRAMO 9 | - | - | - | - | - |
| TRAMO 10 | - | - | - | - | - |
| Totales | - | - | - | - | - |

CPK-3

| Tramo K | Flujo de Activos Nominales en UF Ak | Flujo de Pasivos de Seguros Nominales an UF Bk (3) | Flujo de Pasivos Financieros Ck | Indice de Cobertura de Activos Cak | Indice de Cobertura de Pasivos CPk |
|----------------|-------------------------------------|--|---------------------------------|------------------------------------|------------------------------------|
| | M\$ | M\$ | M\$ | % | % |
| TRAMO 1 | - | - | - | - | - |
| TRAMO 2 | - | - | - | - | - |
| TRAMO 3 | - | - | - | - | - |
| TRAMO 4 | - | - | - | - | - |
| TRAMO 5 | - | - | - | - | - |
| TRAMO 6 | - | - | - | - | - |
| TRAMO 7 | - | - | - | - | - |
| TRAMO 8 | - | - | - | - | - |
| TRAMO 9 | - | - | - | - | - |
| TRAMO 10 | - | - | - | - | - |
| Totales | - | - | - | - | - |

CPK-4

| Tramo K | Flujo de Activos Nominales en UF Ak | Flujo de Pasivos de Seguros Nominales an UF Bk (4) | Flujo de Pasivos Financieros Ck | Indice de Cobertura de Activos Cak | Indice de Cobertura de Pasivos CPk |
|----------------|-------------------------------------|--|---------------------------------|------------------------------------|------------------------------------|
| | M\$ | M\$ | M\$ | % | % |
| TRAMO 1 | - | - | - | - | - |
| TRAMO 2 | - | - | - | - | - |
| TRAMO 3 | - | - | - | - | - |
| TRAMO 4 | - | - | - | - | - |
| TRAMO 5 | - | - | - | - | - |
| TRAMO 6 | - | - | - | - | - |
| TRAMO 7 | - | - | - | - | - |
| TRAMO 8 | - | - | - | - | - |
| TRAMO 9 | - | - | - | - | - |
| TRAMO 10 | - | - | - | - | - |
| Totales | - | - | - | - | - |

NOTA 25 RESERVA PARA SEGUROS DE VIDA (CONTINUACIÓN)

25.2 CALCE (CONTINUACIÓN)

25.3.3 TASA DE COSTO DE EMISIÓN EQUIVALENTE

| Mes | Tasa |
|--------|-------|
| m(i-2) | 0,00% |
| m(i-1) | 0,00% |
| mi | 0,00% |

mi: Corresponde al mes de referencia. Debido a que la información a solicitar es trimestral.

m(i-1): Corresponde al mes anterior al de referencia.

m(i-2): Corresponde a 2 meses antes al de referencia.

25.3.4 APLICACIÓN TABLAS DE MORTALIDAD RENTAS VITALICIAS

4 Life Seguros de Vida S.A. al 31 de diciembre de 2020 presenta rentas vitalicias sujetas a estas tablas de mortalidad.

| | RTF 85-85-85 | RTF 2004-85-85 | RTFs 2004-85-85 | Diferencia por Reconocer RV 2004 | RTF 2004-2006-2006 | RTFs 2004-2006-2006 | Diferencia por Reconocer B-2006 y MI-2006 | RTF 2009-2006-2006 | Diferencia a Reconocer RV-2009 |
|---|--------------|----------------|-----------------|----------------------------------|--------------------|---------------------|---|--------------------|--------------------------------|
| | M\$ | M\$ | M\$ | M\$ | M\$ | M\$ | M\$ | M\$ | M\$ |
| Pólizas con inicio vigencia anterior al 9 de marzo de 2005 | - | - | - | - | - | - | - | - | - |
| Pólizas con inicio vigencia a contar del 9 de marzo de 2005 y hasta el 31 de enero de 2008 | - | - | - | - | - | - | - | - | - |
| Pólizas con inicio vigencia a contar del 1 de febrero de 2008 hasta 31 de diciembre de 2011 | - | - | - | - | - | - | - | - | - |
| Polizas con inicio de vigencia a contar del 01 de febrero 2012 | - | - | - | - | - | - | - | - | - |
| Totales | - | - | - | - | - | - | - | - | - |

| | RTB 2009-2006-2006 | RTB 2014 | RTBs 2014 | Diferencia por reconocer Tablas 2014 |
|---|--------------------|--------------------|-------------------|--------------------------------------|
| | (14) | (15) | (16) | (17) |
| Pólizas con inicio de vigencia a contar del 1 de enero 2012 y hasta 30 de junio de 2016 | 61.403.843 | 63.120.550 | 62.619.484 | 501.066 |
| Pólizas con inicio de vigencia a contar del 1 de julio de 2016 | | 317.251.417 | | |
| Totales | 61.403.843 | 380.371.967 | 62.619.484 | 501.066 |

- (14) Reserva técnica base calculada con las tablas de mortalidad RV-2009, B-2006 y MI-2006.
- (15) Reserva técnica base calculada con las tablas de mortalidad CB-2014 hombres, RV-2014 mujeres y MI-2014 hombres y mujeres.
- (16) Reserva técnica base calculada según el procedimiento de reconocimiento alternativo contemplado en la Circular N°2.197, cuando la compañía haya finalizado el reconocimiento de las tablas 2014, los valores consignados en las columnas (15) y (16) serán iguales.
- (17) Diferencia entre las columnas (15) y (16).

Notas a los Estados Financieros
4 LIFE SEGUROS DE VIDA S.A.

NOTA 25 RESERVA PARA SEGUROS DE VIDA (CONTINUACIÓN)

25.4 RESERVA SIS

25.4.1 RESERVA DE SINIESTROS EN PROCESO POR GRUPO

A. INVALIDEZ

| A1. Invalidez sin primer dictamen ejecutoriado o con primer dictamen ejecutoriado pero sin antecedentes para la determinación de su costo | | | | | | | | | |
|---|--------------------------------|-----------------------|------------|-------------------------|------------|----------------------|-----------------|------------------|------------------|
| | Número de costos de siniestros | Costo invalidez total | Prob. Pago | Costo invalidez parcial | Pros. Pago | Reserva total mínima | % Participación | Reserva compañía | Reserva compañía |
| | | UF | % | UF | % | UF | | UF | M\$ |
| I1 Sin dictamen | 608 | 1.578.019,9153 | 33,55% | 1.163.361,2452 | 14,35% | 696.293,0855 | 11,11% | 77.365,8984 | 2.249.052 |
| I2t Total aprobadas en analisis Cia | 26 | 65.219,4976 | 88,03% | 47.943,0230 | 4,16% | 59.409,3190 | 11,11% | 6.601,0354 | 191.894 |
| I2p Parcial aprobadas en analisis Cia | 17 | 36.772,7791 | 6,15% | 27.463,9025 | 69,99% | 21.485,6254 | 11,11% | 2.387,2917 | 69.399 |
| I3t Total aprobadas, reclamadas Cia | 300 | 741.957,4202 | 58,10% | 549.447,1804 | 17,81% | 528.985,0664 | 11,11% | 58.776,1185 | 1.708.641 |
| I3pc Parcial aprobadas, reclamadas Cia | 382 | 950.367,3293 | 7,36% | 701.728,3795 | 49,93% | 420.293,0618 | 11,11% | 46.699,2291 | 1.357.562 |
| I3pa Parcial aprobadas reclamadas afiliado | 9 | 29.540,1911 | 31,45% | 21.579,4374 | 56,50% | 21.483,9382 | 11,11% | 2.387,1042 | 69.394 |
| I4 Rechazadas, dentro del plazo de reclamación | 286 | 747.386,1450 | 1,60% | 551.821,0588 | 2,46% | 25.497,0591 | 11,11% | 2.833,0066 | 82.356 |
| I5 Rechazadas, en proceso de reclamación | 276 | 813.849,1380 | 4,98% | 602.559,8155 | 7,65% | 86.632,0163 | 11,11% | 9.625,7796 | 279.825 |
| I6t Total definitivo, por el primer dictamen | 97 | 165.664,6509 | 97,15% | 122.761,2027 | 0,00% | 160.939,5571 | 11,11% | 17.882,1730 | 519.841 |
| I6p Parcial definitivo, por el primer dictamen | | - | 0,00% | - | 0,00% | - | 11,11% | - | - |
| Totales | 2.001 | 5.128.777,0665 | | 3.788.665,2450 | | 2.021.018,7288 | | 224.557,6365 | 6.527.965 |

| A2.1 Inválidos transitorios sin solicitud de clasificación por el segundo dictamen | | | | | |
|--|----------------------|----------------|-----------------|-------------------|------------------|
| Invalidos Transitorios | Número de siniestros | Reserva mínima | % Participación | Reserva compañías | Reserva compañía |
| | | UF | | UF | M\$ |
| I6p Parcial definitivo por el primer dictamen | 3595 | 6.075.181,2870 | 11,11% | 675.020,1430 | 19.623.058 |

Notas a los Estados Financieros
4 LIFE SEGUROS DE VIDA S.A.

NOTA 25 RESERVA PARA SEGUROS DE VIDA (CONTINUACIÓN)

25.4 RESERVA SIS

25.4.1 RESERVA DE SINIESTROS EN PROCESO POR GRUPO

A. INVALIDEZ

| A1. Invalidez sin primer dictamen ejecutoriado o con primer dictamen ejecutoriado pero sin antecedentes para la determinación de su costo | | | | | | | | | |
|---|--------------------------------|-----------------------|------------|-------------------------|------------|-----------------------|-----------------|---------------------|-------------------|
| | Número de costos de siniestros | Costo invalidez total | Prob. Pago | Costo invalidez parcial | Pros. Pago | Reserva total mínima | % Participación | Reserva compañía | Reserva compañía |
| | | UF | % | UF | % | UF | | UF | M\$ |
| I1 Sin dictamen | 1.196 | 3.911.929,3152 | 23,96% | 2.824.507,8747 | 15,14% | 1.364.834,4198 | 25,00% | 341.208,6050 | 9.919.047 |
| I2t Total aprobadas en analisis Cia | 45 | 128.899,1703 | 85,15% | 93.046,4371 | 6,00% | 115.339,3101 | 25,00% | 28.834,8275 | 838.238 |
| I2p Parcial aprobadas en analisis Cia | 21 | 67.333,0616 | 5,79% | 48.491,4335 | 68,22% | 36.979,2354 | 25,00% | 9.244,8089 | 268.750 |
| I3t Total aprobadas, reclamadas Cia | 67 | 221.265,0564 | 54,48% | 159.666,0387 | 21,09% | 154.211,9714 | 25,00% | 38.552,9928 | 1.120.748 |
| I3pc Parcial aprobadas, reclamadas Cia | 91 | 296.566,3022 | 6,41% | 213.875,5583 | 49,38% | 124.618,8866 | 25,00% | 31.154,7216 | 905.678 |
| I3pa Parcial aprobadas reclamadas afiliado | 3 | 30.239,4270 | 31,76% | 21.652,1556 | 56,50% | 21.837,5289 | 25,00% | 5.459,3822 | 158.706 |
| I4 Rechazadas, dentro del plazo de reclamación | 184 | 592.380,3895 | 1,08% | 427.499,5536 | 2,41% | 16.716,7448 | 25,00% | 4.179,1862 | 121.490 |
| I5 Rechazadas, en proceso de reclamación | 54 | 200.108,7301 | 3,06% | 144.596,7217 | 6,83% | 16.005,5323 | 25,00% | 4.001,3831 | 116.322 |
| I6t Total definitivo, por el primer dictamen | 17 | 60.404,3533 | 97,34% | 43.777,5284 | 0,00% | 58.799,4218 | 25,00% | 14.699,8555 | 427.330 |
| I6p Parcial definitivo, por el primer dictamen | 1.678 | - | 0,00% | - | 0,00% | 1.909.343,0511 | 25,00% | 477.335,7628 | 13.876.308 |
| Totales | 3.356 | 5.509.125,8056 | | 3.977.113,3016 | | 3.818.686,1022 | | 954.671,5256 | 27.752.616 |

| A2.1 Inválidos transitorios sin solicitud de clasificación por el segundo dictamen | | | | | |
|--|----------------------|----------------|-----------------|-------------------|------------------|
| Invalidos Transitorios | Número de siniestros | Reserva mínima | % Participación | Reserva compañías | Reserva compañía |
| | | UF | | UF | M\$ |
| I6p Parcial definitivo por el primer dictamen | 40 | 111.924,7139 | 25,00% | 27.981,1785 | 813.422 |

Notas a los Estados Financieros
4 LIFE SEGUROS DE VIDA S.A.

NOTA 25 RESERVA PARA SEGUROS DE VIDA (CONTINUACIÓN)

25.4 RESERVA SIS

25.4.1 RESERVA DE SINIESTROS EN PROCESO POR GRUPO

A. INVALIDEZ

| A.2.2 Invalidos parciales transitorios con solicitud por el segundo dictamen | | | | | | | | | | | |
|--|----------------------|-----------------------|-----------|-------------------------|-----------|-------------------|-----------|---------------------|-----------------|--------------------|----------------|
| | Número de siniestros | Costo invalidez total | Prob.pago | Costo invalidez parcial | Prob.pago | Contribución | Prob.pago | Reserva minima | % Participación | Reserva compañía | Reserva |
| | | UF | % | UF | % | UF | % | UF | | UF | M\$ |
| K1 Sin dictamen | 46 | 94.709,1828 | 35,67% | 69.575,3582 | 49,67% | 2.290,2800 | 14,66% | 68.674,0544 | 11,11% | 7.630,4505 | 221.820 |
| K2t Total aprobadas, en analisis Cia. | 5 | 12.758,3517 | 87,17% | 9.278,3977 | 10,40% | 227,7200 | 2,43% | 12.092,3737 | 11,11% | 1.343,5971 | 39.059 |
| K2p Parcial aprobadas en analisis Cia. | 7 | 8.967,6414 | 5,35% | 6.758,8702 | 87,92% | 287,3600 | 6,74% | 6.441,0454 | 11,11% | 715,6717 | 20.805 |
| K3t Total aprobadas reclamadas Cia. | 11 | 31.652,9768 | 65,05% | 23.127,5220 | 28,34% | 571,3600 | 6,61% | 27.182,2806 | 11,11% | 3.020,2534 | 87.800 |
| K3pc Parcial aprobadas reclamadas Cia. | 9 | 21.521,4869 | 12,01% | 15.832,5774 | 61,00% | 521,2000 | 26,99% | 12.383,5567 | 11,11% | 1.375,9507 | 39.999 |
| K3pa Parcial aprobadas reclamadas afiliado | 2 | 5.968,6414 | 36,92% | 4.341,0993 | 61,21% | 80,6800 | 1,87% | 4.862,2869 | 11,11% | 540,2541 | 15.705 |
| K4 Rechazadas, dentro del plazo de reclamación | 1 | 1.049,9388 | 4,90% | 778,7582 | 11,83% | 38,7200 | 83,28% | 175,7715 | 11,11% | 19,5302 | 568 |
| K5 Rechazadas, en proceso de reclamación | 1 | 12.669,8641 | 10,05% | 9.141,9652 | 24,26% | 143,6400 | 65,69% | 3.585,8199 | 11,11% | 398,4244 | 11.582 |
| K6t Total definitivo | 3 | 8.129,0648 | 100,00% | 5.983,2021 | 0,00% | - | 0,00% | 8.129,0648 | 11,11% | 903,2294 | 26.257 |
| K6p Parcial definitivo | 5 | 3.721,2303 | 0,00% | 2.790,9230 | 100,00% | - | 0,00% | 2.790,9230 | 11,11% | 310,1026 | 9.015 |
| K6n No invalidos | 2 | 4.566,7804 | 0,00% | 3.332,0419 | 0,00% | 59,6300 | 100,00% | 59,6300 | 11,11% | 6,6256 | 193 |
| Totales | 92 | 205.715,1594 | | 150.940,7152 | | 4.220,5900 | | 146.376,8069 | | 16.264,0897 | 472.802 |

| A.2.3 Invalidos Transitorios Fallecidos | | | | | |
|---|----------------------|------------------|-----------------|---------------------------|---------------------------|
| | Número de siniestros | Aporte adicional | % Participación | Aporte adicional compañía | Aporte adicional compañía |
| | | UF | | UF | M\$ |
| Invalidos Transitorios Fallecidos | 2 | 0,00000 | 11,11% | 0 | - |

Notas a los Estados Financieros
4 LIFE SEGUROS DE VIDA S.A.

NOTA 25 RESERVA PARA SEGUROS DE VIDA (CONTINUACIÓN)

25.4 RESERVA SIS

25.4.2 RESERVA DE SINIESTROS EN PROCESO POR GRUPO

A. INVALIDEZ

| A.2.2 Invalidos parciales transitorios con solicitud por el segundo dictamen | | | | | | | | | | | |
|--|----------------------|-----------------------|-----------|-------------------------|-----------|--------------|-----------|----------------|-----------------|------------------|----------|
| | Número de siniestros | Costo invalidez total | Prob.pago | Costo invalidez parcial | Prob.pago | Contribución | Prob.pago | Reserva minima | % Participación | Reserva compañía | Reserva |
| | | UF | % | UF | % | UF | % | UF | | UF | M\$ |
| K1 Sin dictamen | 0 | - | 32,96% | - | 52,76% | - | 14,28% | - | 25,00% | - | - |
| K2t Total aprobadas, en analisis Cia. | 0 | - | 84,31% | - | 12,99% | - | 2,70% | - | 25,00% | - | - |
| K2p Parcial aprobadas en analisis Cia. | 0 | - | 4,87% | - | 88,59% | - | 6,54% | - | 25,00% | - | - |
| K3t Total aprobadas reclamadas Cia. | 0 | - | 64,48% | - | 29,40% | - | 6,12% | - | 25,00% | - | - |
| K3pc Parcial aprobadas reclamadas Cia. | 0 | - | 10,18% | - | 66,54% | - | 23,29% | - | 25,00% | - | - |
| K3pa Parcial aprobadas reclamadas afiliado | 0 | - | 27,42% | - | 68,82% | - | 3,76% | - | 25,00% | - | - |
| K4 Rechazadas, dentro del plazo de reclamación | 0 | - | 5,88% | - | 13,04% | - | 81,08% | - | 25,00% | - | - |
| K5 Rechazadas, en proceso de reclamación | 0 | - | 10,63% | - | 23,59% | - | 65,78% | - | 25,00% | - | - |
| K6t Total definitivo | 0 | - | 100,00% | - | 0,00% | - | 0,00% | - | 25,00% | - | - |
| K6p Parcial definitivo | 0 | - | 0,00% | - | 100,00% | - | 0,00% | - | 25,00% | - | - |
| K6n No invalidos | 0 | - | 0,00% | - | 0,00% | - | 100,00% | - | 25,00% | - | - |
| Totales | 0 | - | | - | | - | | - | | - | - |

| A.2.3 Inválidos Transitorios Fallecidos | | | | | |
|---|----------------------|------------------|-----------------|---------------------------|---------------------------|
| | Número de siniestros | Aporte adicional | % Participación | Aporte adicional compañía | Aporte adicional compañía |
| | | UF | | UF | M\$ |
| Invalidos Transitorios Fallecidos | 0 | 0,00000 | 25,00% | 0 | - |

Notas a los Estados Financieros
4 LIFE SEGUROS DE VIDA S.A.

NOTA 25 RESERVA PARA SEGUROS DE VIDA (CONTINUACIÓN)

25.4 RESERVA SIS (CONTINUACIÓN)

25.4.1 RESERVA DE SINIESTROS EN PROCESO POR GRUPO (CONTINUACIÓN)

B. SOBREVIVENCIA

| Sobrevivencia | Numero de siniestros | Costo total | Prob. Pago | Reserva minima | % Participación | Reserva compañía | Reserva compañía |
|---------------------|----------------------|--------------|------------|----------------|-----------------|------------------|------------------|
| | | UF | | UF | | UF | M\$ |
| B.1. Costo estimado | 143 | 111.154,5009 | 96,90% | 107.710,1658 | 11,11% | 11.967,7962 | 347.908 |
| B.2 Costo real | - | - | - | - | 11,11% | - | - |

B. SOBREVIVENCIA

| Sobrevivencia | Numero de siniestros | Costo total | Prob. Pago | Reserva minima | % Participación | Reserva compañía | Reserva compañía |
|---------------------|----------------------|-------------|------------|----------------|-----------------|------------------|------------------|
| | | UF | | UF | | UF | M\$ |
| B.1. Costo estimado | 0 | - | 96,90% | - | 25,00% | - | - |
| B.2 Costo real | - | - | - | - | 25,00% | - | - |

Notas a los Estados Financieros
4 LIFE SEGUROS DE VIDA S.A.

25.4.2 RESERVAS DE INVALIDEZ Y SOBREVIVENCIA

| | Número de Siniestros | Reserva Técnica | Reserva de Insuficiencia de Prima | Reserva Adicional | Reserva Total Compañía | Reaseguro | Reserva Neta de Reaseguro |
|---|----------------------|---------------------|-----------------------------------|-------------------|------------------------|---------------------|---------------------------|
| | | UF | UF | UF | UF | UF | UF |
| 1. Invalidez | 5.694 | 932.522,9191 | - | - | 932.522,9191 | 183.381,4556 | 749.141,4635 |
| <i>1.a. Invalidos</i> | 5.692 | 932.522,9191 | - | - | 932.522,9191 | 183.381,4556 | 749.141,4635 |
| 1.a.1. Liquidados | 4 | 1.065,4088 | - | - | 1.065,4088 | 213,0818 | 852,3270 |
| 1.a.2. En Proceso de liquidación | 5.688 | 931.457,5103 | - | - | 931.457,5103 | 183.168,3738 | 748.289,1365 |
| 1.a.3. Ocurridos y No Reportados | 0 | - | - | - | - | - | - |
| 1.b. Invalidos Transitorios Fallecidos | 2 | - | - | - | - | - | - |
| 1.b.1. liquidados | - | - | - | - | - | - | - |
| 1.b.2. En proceso de liquidación | 2 | - | - | - | - | - | - |
| 2. Supervivencia | 451 | 66.407,9487 | - | - | 66.407,9487 | 12.973,9752 | 53.433,9735 |
| 2.1. Liquidados | - | - | - | - | - | - | - |
| 2.2. En Proceso de liquidación | 143 | 13.505,8687 | - | - | 13.505,8687 | 2.393,5592 | 11.112,3095 |
| 2.3. Ocurridos No Reportados | 308 | 52.902,0800 | - | - | 52.902,0800 | 10.580,4160 | 42.321,6640 |
| Totales | 6.145 | 998.930,8678 | - | - | 998.930,8678 | 196.355,4308 | 802.575,4370 |

Notas a los Estados Financieros
4 LIFE SEGUROS DE VIDA S.A.

25.4.2 RESERVAS DE INVALIDEZ Y SOBREVIVENCIA

| | Número de Siniestros | Reserva Tecnica | Reserva de Insuficiencia de Prima | Reserva Adicional | Reserva Total Compañia | Reaseguro | Reserva Neta de Reaseguro |
|---|----------------------|---------------------|-----------------------------------|-------------------|------------------------|--------------------|---------------------------|
| | | UF | UF | UF | UF | UF | UF |
| 1. Invalidez | 2.085 | 624.927,3530 | - | - | 624.927,3530 | 30.904,1741 | 594.023,1789 |
| <i>1.a. Invalidos</i> | <i>2.085</i> | <i>624.927,3530</i> | - | - | <i>624.927,3530</i> | <i>30.904,1741</i> | <i>594.023,1789</i> |
| 1.a.1. Liquidados | 2 | 1.393,2200 | - | - | 1.393,2200 | 69,6610 | 1.323,5590 |
| 1.a.2. En Proceso de liquidación | 1.718 | 512.160,8123 | - | - | 512.160,8123 | 25.265,8471 | 486.894,9652 |
| 1.a.3. Ocurridos y No Reportados | 365 | 111.373,3207 | - | - | 111.373,3207 | 5.568,6660 | 105.804,6547 |
| 1.b. Invalidos Transitorios Fallecidos | - | - | - | - | - | - | - |
| 1.b.1. liquidados | - | - | - | - | - | - | - |
| 1.b.2. En proceso de liquidación | - | - | - | - | - | - | - |
| 2. Supervivencia | 128 | 57.603,6992 | - | - | 57.603,6992 | 2.830,8769 | 54.772,8223 |
| 2.1. Liquidados | 1 | 826,0650 | - | - | 826,0650 | 41,3033 | 35.889,6677 |
| 2.2. En Proceso de liquidación | 24 | 6.076,5192 | - | - | 6.076,5192 | 254,5178 | 143.976,5460 |
| 2.3. Ocurridos No Reportados | 103 | 50.701,1150 | - | - | 50.701,1150 | 2.535,0558 | 911.227,6227 |
| Totales | 2.213 | 682.531,0522 | - | - | 682.531,0522 | 33.735,0510 | 648.796,0012 |

Notas a los Estados Financieros
4 LIFE SEGUROS DE VIDA S.A.

25.4.3 RESERVAS DE INSUFICIENCIA DE PRIMAS (RIP) DEL SEGURO DE INVALIDEZ Y SOBREVIVENCIA (SIS)

| CONTRATO | GRUPO | RIP DIRECTO | PARTICIPACIÓN DEL REASEGURO EN LA RIP | TOTAL RIP NETA |
|----------|-------|-------------|---|----------------|
| | | 0 | 0 | 0 |
| | | | | |

25.5 SOAP

Al 31 de diciembre de 2020 4 Life Seguros de Vida S.A. no ha constituido Reservas SOAP.

NOTA 26 DEUDAS POR OPERACIONES DE SEGURO

26.1 DEUDAS CON ASEGURADOS

Al 31 de diciembre de 2020 4 Life Seguros de Vida S.A. no mantiene deudas asegurados:

| Conceptos | Saldos con empresas relacionadas | Saldos con terceros | Total |
|-------------------------------------|--|------------------------|-------|
| Deudas con Asegurados | - | - | - |
| Pasivos corrientes (corto plazo) | - | - | - |
| Pasivos no corrientes (largo plazo) | - | - | - |

Notas a los Estados Financieros
4 LIFE SEGUROS DE VIDA S.A.

NOTA 26 DEUDAS POR OPERACIONES DE SEGURO (CONTINUACIÓN)

26.2 DEUDAS POR OPERACIONES DE REASEGURO

Al 31 de diciembre de 2020 4 Life Seguros de Vida S.A. mantiene las siguientes operaciones con reaseguro.

| Vencimientos de Saldos | 1 | N | Reaseguros nacionales M\$ | 1 | 2 | 3 | N | Reaseguros extranjeros M\$ | Total general M\$ |
|---------------------------------------|---|---|---------------------------|------------------|------------------------------|-------------------------------|---|----------------------------|-------------------|
| | | | Subtotal | | | | | Subtotal | |
| Nombre del Corredor | | | | | MDB REINSURANCE BROKERS S.A. | | | | |
| Código de Identificación del Corredor | | | | | C-273 | | | | |
| Tipo de Relación | | | | | NR | | | | |
| País del Corredor | | | | | Belgica | | | | |
| Nombre del Reasegurador | | | | Hannover Rück SE | AXA FRANCE VIE | Partner Reinsurance Europe SE | | | |
| Código de Identificación | | | | NRE0320170004 | NRE06820170005 | NRE06820170011 | | | |
| Tipo de Relación | | | | NR | NR | NR | | | |
| País del Reasegurador | | | | Alemania | Francia | Francia | | | |
| VENCIMIENTO DE SALDOS | | | | | | | | | |
| 1. Saldos sin Retención | | | 0 | 82.728 | 1.656.797 | 286.543 | | 2.026.068 | 2.026.068 |
| Meses anteriores | | | | | 376.583 | | | 376.583 | 376.583 |
| (mes J-3) | | | | 43.646 | 316.520 | | | 360.166 | 360.166 |
| (mes J-2) | | | | 22.502 | 365.295 | | | 387.797 | 387.797 |
| (mes J-1) | | | | 9.836 | 287.992 | | | 297.828 | 297.828 |
| (mes J) | | | | 6.744 | 221.191 | | | 227.935 | 227.935 |
| (mes J+1) | | | | | | | | 0 | 0 |
| (mes J+2) | | | | | | | | 0 | 0 |
| (mas J+3) | | | | 0 | | | | 0 | 0 |
| Meses posteriores | | | | 0 | 89.216 | 286.543 | | 375.759 | 375.759 |
| 2. Fondos Retenidos | | | | 0 | | | | 0 | 0 |
| Primas | | | | 0 | | | | 0 | 0 |
| (meses anteriores) | | | | 0 | | | | 0 | 0 |
| (mes J-3) | | | | 0 | | | | 0 | 0 |
| (mes J-2) | | | | 0 | | | | 0 | 0 |
| (mes J-1) | | | | 0 | | | | 0 | 0 |
| (mes J) | | | | 0 | | | | 0 | 0 |
| (mes J+1) | | | | 0 | | | | 0 | 0 |
| (mes J+2) | | | | 0 | | | | 0 | 0 |
| (mes J+3) | | | | 0 | | | | 0 | 0 |
| Meses posteriores | | | | 0 | | | | 0 | 0 |
| Siniestros | | | | 0 | | | | 0 | 0 |
| Total (1 +2) | | | - | 82.728 | 1.656.797 | 286.543 | | 2.026.068 | 2.026.068 |

| | |
|-------------------|-----------|
| Moneda nacional | - |
| Moneda extranjera | 2.026.068 |

Notas a los Estados Financieros
4 LIFE SEGUROS DE VIDA S.A.

26.3 DEUDAS POR OPERACIONES DE COASEGURO

Al 31 de diciembre de 2020 4 Life Seguros de Vida S.A. no mantiene operaciones con coaseguro.

NOTA 27 PROVISIONES

Las provisiones son reconocidas cuando se tiene una obligación jurídica actual o constructiva como consecuencia de hechos pasados, es probable que un pago sea necesario para liquidar la obligación y se puede estimar en forma fiable el importe de la misma.

| Concepto | Saldo al 01/01/2020 | Provisión adicional efectuada en el periodo | Incrementos en provisiones existentes | Importes usados durante el periodo | Importes no utilizados durante el periodo | Otros | Total |
|-------------------------|------------------------|--|---|---|--|----------|----------------|
| | M\$ | M\$ | M\$ | M\$ | M\$ | M\$ | M\$ |
| Gastos varios | 36.494 | 33.728 | - | (36.494) | - | - | 33.728 |
| Provisión auditoría | 18.825 | 24.710 | - | (18.825) | - | - | 24.710 |
| Provisión bono personal | | 236.000 | - | - | - | - | 236.000 |
| Totales | 55.319 | 294.438 | - | (55.319) | - | - | 294.438 |

| | No corriente | Corriente | Total |
|--------------------------|--------------|----------------|----------------|
| Gastos varios devengados | - | 33.728 | 33.728 |
| Provisión auditoría | - | 24.710 | 24.710 |
| Provisión bono personal | | 236.000 | 236.000 |
| Totales | - | 294.438 | 294.438 |

NOTA 28 OTROS PASIVOS

28.1 IMPUESTOS POR PAGAR

28.1.1 CUENTAS POR PAGAR POR IMPUESTOS CORRIENTES

| Concepto | M\$ |
|------------------------|----------------|
| Iva por pagar | - |
| Impuesto Renta | 231.327 |
| Impuestos de terceros | 9.429 |
| Impuestos de reaseguro | 1.688 |
| Otros | - |
| TOTAL | 242.444 |

28.1.2 PASIVO POR IMPUESTO DIFERIDOS

Ver detalle en Nota 21.2

28.2 DEUDAS CON ENTIDADES DEL GRUPO

Ver Nota 49

Notas a los Estados Financieros
4 LIFE SEGUROS DE VIDA S.A.

NOTA 28 OTROS PASIVOS (CONTINUACIÓN)

28.3 DEUDAS CON INTERMEDIARIOS

| Conceptos | SalDOS con Empresas Relacionadas | SalDOS con Terceros | Total |
|--|--|------------------------|----------|
| Deudas con intermediarios | - | - | - |
| Asesores previsionales | - | - | - |
| Corredores | - | - | - |
| Otros | - | - | - |
| Otras deudas por seguro | - | - | - |
| Total | - | - | - |
| Pasivos corrientes (corto plazo) | - | - | - |
| Pasivos no corrientes (largo plazo) | - | - | - |

28.4 DEUDAS CON EL PERSONAL

| Concepto | M\$ |
|--------------------------|----------------|
| Indemnizaciones y otros | - |
| Remuneraciones por pagar | - |
| Deudas Previsionales | - |
| Otras (1) | 135.375 |
| Totales | 135.375 |

(1) Corresponde provisión vacaciones.

28.5 INGRESOS ANTICIPADOS

4 Life Seguros de Vida S.A. no mantiene ingresos anticipados al 31 de diciembre de 2020.

28.6 OTROS PASIVOS NO FINANCIEROS

| Concepto | M\$ | Explicación del concepto |
|---|----------------|--|
| AFP | 10.749 | Descuento leyes sociales colaboradores |
| Salud | 4.446 | Descuento leyes sociales colaboradores |
| Caja de Compensación | 468 | Descuento leyes sociales colaboradores |
| Otras leyes sociales personal | 2.863 | INP, APV y otros descuentos RRHH |
| Proveedores | 17.304 | Documentos y cuentas por pagar a proveedores |
| Garantía arriendo | 37.264 | Garantía arriendo recibida por propiedad de inversión |
| Depositos no reconocidos | 10.645 | Abono bancarios pendientes en conciliación |
| Retención pensionados | 168.305 | Leyes sociales pensionados |
| IVA CF leasing | 54.290 | Obligación por uso de IVA CF de contratos leasing |
| Anticipo leasing | 25.931 | Abono clientes puesta en marcha proyecto leasing |
| Cuentas por Cobrar Renta Fija y Variable | 78.015 | Operaciones compra inversiones pendientes de liquidación |
| SIS Contrato 6 Hombres | 481.600 | Compensaciones por acuerdo de rentas Obligadas |
| TOTAL OTROS PASIVOS NO FINANCIEROS | 891.880 | |

NOTA 29 PATRIMONIO

29.1 CAPITAL PAGADO (5.22.10.00)

El objetivo de la Compañía al administrar el capital son salvaguardar la capacidad de continuar como empresa en marcha con el propósito de generar retornos a sus accionistas, beneficios a otros grupos de interés y mantener una estructura de capital óptima.

Los procesos de gestión de capital, tiene entre sus objetivos principalmente cumplir con los siguientes elementos:

- I. Cumplir con las normativas externas como internas relacionadas al capital y sus indicadores establecidos. Con el objeto de asegurar un desarrollo normal de la actividad aseguradora establecido en su estrategia.
- II. Mantener niveles adecuados de capital y sus indicadores para asegurar el financiamiento de nuevos proyectos en los que se tenga considerado participar. Para hacer frente a los diferentes negocios que participa la Compañía y sus diferentes ciclos, manteniendo los niveles de liquidez adecuados.

Para el adecuado control de estos procesos, la Compañía cuenta con una Política de Control Interno, una política de Inversiones, Metodología para el control del Riesgo Operacional.

La composición patrimonial de la Compañía es la siguiente:

| Detalle | M\$ |
|-------------------------|-------------------|
| Capital Pagado | 43.372.028 |
| Reserva | - |
| Resultados Acumulados | (1.833.295) |
| Resultados del Período | 5.322.384 |
| Otros Ajustes (1) | 8.586 |
| Total Patrimonio | 46.869.703 |

(1) Efecto en patrimonio por deterioro Activos Financieros IFRS 9 y su correspondiente impuesto diferido.

29.2 DISTRIBUCIÓN DE DIVIDENDOS

4 Life Seguros de Vida S.A. no distribuye dividendos por presentar pérdida acumulada.

29.3 OTRAS RESERVAS PATRIMONIALES

4 Life Seguros de Vida S.A. no mantiene otras reservas Patrimoniales al 31 de diciembre de 2020.

Notas a los Estados Financieros
4 LIFE SEGUROS DE VIDA S.A.

NOTA 30 REASEGURADORES Y CORREDORES DE REASEGUROS VIGENTES

Al 31 de diciembre de 2020 4 Life Seguros de Vida S.A. mantiene los siguientes contratos de reaseguros vigentes.

| Nombre | Código de Identificación | Tipo Relación R/NR | País | Prima Cedida | Costo de Reaseguro No Proporcional | Total Reaseguro | Clasificación de Riesgo | | | | | | |
|-----------------------------|--------------------------|--------------------|----------|--------------|------------------------------------|-----------------|-------------------------|-----|-------------------------|-----|---------------------|------------|----|
| | | | | | | | Código Clasificador | | Clasificación de Riesgo | | Fecha Clasificación | | |
| | | | | | | | M\$ | M\$ | M\$ | CI | C2 | CI | C2 |
| 1.- Reaseguradores | | | | 6.033.225 | 395.480 | 6.428.705 | | | | | | | |
| R1 | | | | | | | | | | | | | |
| R2 | | | | | | | | | | | | | |
| 1.1.- Subtotal Nacional | | | | - | - | - | | | | | | | |
| R1 | | | | | | | | | | | | | |
| R2 | | | | | | | | | | | | | |
| 1.2.- Subtotal Extranjero | | | | 6.033.225 | 395.480 | 6.428.705 | | | | | | | |
| R1 | NRE00320170004 | NR | Alemania | 6.033.225 | - | 6.033.225 | SP | AMB | AA- | A+ | 18-06-2020 | 23-12-2020 | |
| R2 | NRE06820170011 | NR | Francia | | 395.480 | 395.480 | AMB | SP | A+ | A+ | 14-05-2020 | 07-08-2020 | |
| 2. Corredores de Reaseguros | | | | | | | | | | | | | |
| CRN1 | S/C | | | | | | | | | | | | |
| R11 | | | | | | | | | | | | | |
| R12 | | | | | | | | | | | | | |
| CRN2 | | | | | | | | | | | | | |
| R21 | | | | | | | | | | | | | |
| R22 | | | | | | | | | | | | | |
| 2.1. Subtotal Nacional | | | | | | - | | | | | | | |
| CRE1 | C-273 | NR | Belgica | | | | | | | | | | |
| R11 | NRE06820170005 | NR | Francia | 1.695.849 | 134.446 | 1.830.295 | SP | FR | AA- | AA- | 16-03-2020 | 13-10-2020 | |
| R12 | | | | | | | | | | | | | |
| CRE2 | | | | | | | | | | | | | |
| R21 | | | | | | | | | | | | | |
| R22 | | | | | | | | | | | | | |
| 2.2. Subtotal Extranjero | | | | 1.695.849 | 134.446 | 1.830.295 | | | | | | | |

| Deudas con intermediarios | Prima cedida | Costo de reaseguro no proporcional | Total reaseguro |
|---------------------------|------------------|------------------------------------|------------------|
| Reaseguro nacional | - | - | - |
| Reaseguro extranjero | 7.729.074 | 529.926 | 8.259.000 |
| Total reaseguros | 7.729.074 | 529.926 | 8.259.000 |

Notas a los Estados Financieros
4 LIFE SEGUROS DE VIDA S.A.

NOTA 31 VARIACIÓN DE RESERVAS TÉCNICAS

Al 31 de diciembre de 2020 4 Life Seguros de Vida S.A. mantiene la siguiente Variación de Reservas Técnicas:

| Concepto | Directo | Cedido | Aceptado | Total |
|------------------------------------|--------------------|----------------|-----------------|------------------|
| Reserva riesgo en curso | - | - | - | - |
| Reserva matemática | - | - | - | - |
| Reserva valor del fondo | - | - | - | - |
| Reserva catastrófica de terremoto | - | - | - | - |
| Reserva de insuficiencia de primas | (1.378.738) | 458.690 | - | (920.048) |
| Otras reservas técnicas | - | - | - | - |
| Totales | (1.378.738) | 458.690 | - | (920.048) |

Notas a los Estados Financieros
4 LIFE SEGUROS DE VIDA S.A.

NOTA 32 COSTO DE SINIESTROS DEL EJERCICIO

Al 31 de diciembre de 2020 4 Life Seguros de Vida S.A. mantiene los siguientes costos de siniestros:

| Concepto | M\$ |
|---|-------------------|
| Siniestros directos | 55.374.676 |
| Siniestros pagados directos | 47.297.618 |
| Siniestros por pagar directos | 48.880.653 |
| Siniestros por pagar directos periodo anterior | (40.803.595) |
| Siniestros cedidos | 7.311.453 |
| Siniestros pagados cedidos | 8.661.155 |
| Siniestros por pagar cedidos | 6.688.806 |
| Siniestros por pagar cedidos periodo anterior | (8.038.508) |
| Siniestros aceptados | - |
| Siniestros pagados aceptados | - |
| Siniestros por pagar aceptados | - |
| Siniestros por pagar aceptados periodo anterior | - |
| Total Costo de Siniestros | 48.063.223 |

NOTA 33 GASTOS DE ADMINISTRACIÓN

| Concepto | TOTAL |
|---|------------------|
| Remuneraciones | 1.328.368 |
| Gastos asociados al canal de distribución | - |
| Otros | 2.482.172 |
| TOTAL COSTO DE ADMINISTRACION | 3.810.540 |

NOTA 34 DETERIORO DE SEGUROS

Al 31 de diciembre de 2020 4 Life Seguros de Vida S.A. no mantiene deterioros de seguros.

| CONCEPTO | M\$ |
|--|------------|
| Primas por cobrar a asegurados | - |
| Primas por cobrar reaseguro aceptado | - |
| Primas por cobrar por operaciones de coaseguro | - |
| Siniestros por cobrar a reaseguradores | - |
| Siniestros por cobrar por operaciones de coaseguro | - |
| Activo por Reaseguro no proporcional | - |
| Participación de Reaseguro en Reservas Técnicas | - |
| Otros | - |
| TOTAL | - |

Notas a los Estados Financieros
4 LIFE SEGUROS DE VIDA S.A.

NOTA 35 RESULTADO DE INVERSIONES

| Resultado de inversiones | Inversiones a costo amortizado | Inversiones a valor razonable | Total |
|--|---------------------------------------|--------------------------------------|--------------|
| Total resultado neto inversiones realizadas | 2.046.505 | (1.893.511) | 152.994 |
| Total inversiones realizadas inmobiliarias | - | - | - |
| Resultado en venta de propiedad de uso propio | - | - | - |
| Resultado en venta de bienes entregados en leasing | - | - | - |
| Resultado en venta de propiedades de inversión | - | - | - |
| Otros | - | - | - |
| Total Inversiones Realizadas Financieras | 2.046.505 | (1.893.511) | 152.994 |
| Resultado en venta instrumentos financieros | 2.046.505 | (1.893.511) | 152.994 |
| Otros | - | - | - |
| Total resultado neto inversiones no realizadas | (147.728) | (2.363.232) | (2.510.960) |
| Total Inversiones no realizadas inmobiliarias | - | - | - |
| Variaciones en el valor de mercado respecto del valor costo corregido | - | - | - |
| Otros | - | - | - |
| Total inversiones no realizadas financieras | (147.728) | (2.363.232) | (2.510.960) |
| Ajuste a mercado de la cartera | (147.728) | (2.363.232) | (2.510.960) |
| Otros | - | - | - |
| Total resultado neto inversiones devengadas | 12.471.930 | 8.370.158 | 20.842.088 |
| Total inversiones devengadas inmobiliarias | 2.759.368 | - | 2.759.368 |
| Intereses por bienes entregados en leasing | 3.108.606 | - | 3.108.606 |
| Otros | 349.238 | - | 349.238 |
| Total inversiones devengadas financieras | 10.047.569 | 8.370.158 | 18.417.727 |
| Intereses | 10.047.569 | - | 10.047.569 |
| Dividendos | - | 8.370.158 | 8.370.158 |
| Otros | - | - | - |
| Total depreciación | (75.289) | - | (75.289) |
| Depreciación propiedades de uso propio | - | - | - |
| Depreciación propiedad de inversión | (75.289) | - | (75.289) |
| Otros | - | - | - |
| Total gastos de gestión | (259.718) | - | (259.718) |
| Propiedad de inversión | (148.134) | - | (148.134) |
| Gastos asociados a la gestión de la cartera de inversiones | (113.841) | - | (113.841) |
| Otros | 2.257 | - | 2.257 |
| Resultado inversiones por seguros con cuenta unica de inversiones | - | - | - |
| Total deterioro de inversiones | (8.276.632) | - | (8.276.632) |
| Propiedades de inversión | - | - | - |
| Bienes entregados en leasing | (3.933) | - | (3.933) |
| Propiedades de uso propio | - | - | - |
| Inversiones financieras | (8.272.699) | - | (8.272.699) |
| Otros | - | - | - |
| Total resultado de inversiones | 6.094.075 | 4.113.415 | 10.207.490 |

Notas a los Estados Financieros
4 LIFE SEGUROS DE VIDA S.A.

NOTA 35 RESULTADO DE INVERSIONES (CONTINUACIÓN)

Cuadro Resumen

| Concepto | Resultado de Inversiones | Monto Inversiones |
|---------------------------------------|--------------------------|--------------------|
| 1. Inversiones Nacionales | 4.492.639 | 386.699.194 |
| 1.1 Renta Fija | 2.148.836 | 230.330.099 |
| 1.1.: Estatales | 278.041 | 2.347.752 |
| 1.1.: Bancarios | 739.944 | 20.541.829 |
| 1.1.: Corporativo | (709.883) | 163.465.309 |
| 1.1.: Securitizados | 144.275 | 3.877.293 |
| 1.1.: Mutuos Hipotecarios | 1.688.615 | 39.878.174 |
| 1.1.: Otra Renta Fija | 7.844 | 219.742 |
| 1.2 Renta Variable | (47.786) | 74.425.175 |
| 1.2.: Acciones | (846.373) | 3.104.918 |
| 1.2.: Fondos de Inversión | 610.627 | 44.282.272 |
| 1.2.: Fondos Mutuos | 248.236 | 21.443.854 |
| 1.2.: Otros Renta Variable | (60.276) | 5.594.131 |
| 1.3 Bienes Raíces | 2.391.589 | 81.943.920 |
| 1.3.: Bienes raíces de uso propio | - | - |
| 1.3.: Propiedades de inversión | 2.391.589 | 81.943.920 |
| 1.3.2.1 Bienes Raíces en Leasing | 2.355.494 | 71.044.624 |
| 1.3.2.2 Bienes Raíces de inversión | 36.095 | 10.899.296 |
| 2. Inversiones en el Extranjero | 6.069.345 | 66.777.684 |
| 2.1 Renta Fija | 1.908.143 | 18.362.315 |
| 2.2 Acciones | 1.770 | 499.545 |
| 2.3 Fondos Mutuos o de Inversión | 4.159.432 | 47.915.824 |
| 2.4 Otros extranjeros | - | - |
| 3. Derivados | (354.494) | 3.679.503 |
| 4. Otras Inversiones | - | 1.377.597 |
| Total resultado de inversiones | 10.207.490 | 458.533.978 |

El detalle de Otras Inversiones corresponde a Efectivo y Efectivo Equivalente M\$1.343.241.- y Muebles y Equipos de Uso propio M\$34.356.-

Notas a los Estados Financieros
4 LIFE SEGUROS DE VIDA S.A.

NOTA 36 OTROS INGRESOS

| Otros Ingresos | M\$ | Explicación del concepto |
|-----------------------------------|---------------|--|
| Intereses por primas | | |
| Intereses promesa de compra venta | 35.988 | Intereses promesa de compra venta Inmobiliaria Arauco |
| Diferencia en compra de Bien Raíz | 30 | Diferencia en compra de propiedad de inversión La Dehesa |
| Totales | 36.018 | |

NOTA 37 OTROS EGRESOS

Al 31 de diciembre de 2020 4 Life Seguros de Vida S.A. no mantiene resultados por otros egresos.

| Otros egresos | M\$ | Explicación del concepto |
|------------------------|----------------|--|
| Gastos bancarios | - | |
| SIS Contrato 6 Hombres | 481.600 | Compensaciones por acuerdo de rentas Obligadas |
| Total | 481.600 | |

NOTA 38 DIFERENCIA DE CAMBIO Y UNIDADES REAJUSTABLES

38.1 DIFERENCIA DE CAMBIO

| Conceptos | CARGOS | ABONOS |
|--|------------------|--------------------|
| ACTIVOS | | |
| Activos financieros a valor razonable | 1.988.979 | - |
| Activos financieros a costo amortizado | 988.689 | - |
| Préstamos | - | - |
| Inversiones seguros cuenta única de inversión (CUI) | - | - |
| Inversiones Inmobiliarias | - | - |
| Cuentas por cobrar asegurados | - | - |
| deudores por operaciones de reaseguro | - | - |
| deudores por operaciones de coaseguro | - | - |
| Participación del reaseguro en las reservas técnicas | - | - |
| Otros activos | 240.117 | - |
| PASIVOS | | |
| Pasivos financieros | - | - |
| Reservas técnicas | - | - |
| Deudas con asegurados | - | - |
| Deudas por operaciones de seguro | - | - |
| Deudas por operaciones de coaseguro | - | - |
| Otros pasivos | - | (3.413.529) |
| PATRIMONIO | | |
| | - | - |
| UTILIDAD (PERDIDA) POR DIFERENCIA DE CAMBIO | 3.217.785 | (3.413.529) |
| | | (195.744) |

NOTA 38 DIFERENCIA DE CAMBIO Y UNIDADES REAJUSTABLES (CONTINUACIÓN)

38.2 UTILIDAD (PERDIDA) POR UNIDADES REAJUSTABLES

| Conceptos | CARGOS | ABONOS |
|--|---------------------|--------------------|
| ACTIVOS | | |
| Activos financieros a valor razonable | - | - |
| Activos financieros a costo amortizado | - | 5.877.643 |
| Préstamos | - | - |
| Inversiones seguros cuenta única de inversion (CUI) | - | - |
| Inversiones Inmobiliarias | - | 1.919.118 |
| Cuentas por cobrar asegurados | - | - |
| deudores por operaciones de reaseguro | - | - |
| deudores por operaciones de coaseguro | - | - |
| Participación del reaseguro en las reservas técnicas | - | - |
| Otros activos | - | 79.092 |
| PASIVOS | | |
| Pasivos financieros | - | - |
| Reservas técnicas | (11.015.471) | - |
| Reserva Rentas Vitalicias | (9.889.801) | - |
| Reserva Riesgo en Curso | - | - |
| Reserva Matemática | - | - |
| Reserva Valor del Fondo | - | - |
| Reserva Rentas Privadas | - | - |
| Reserva Siniestros | - | - |
| Reserva Seguro Invalidez y Supervivencia | (1.125.670) | - |
| Reserva Catastrófica de Terremoto | - | - |
| Reserva Insuficiencia de Prima | - | - |
| Otras Reservas Técnicas | - | - |
| Deudas con asegurados | - | - |
| Deudas por operaciones de seguro | - | - |
| Deudas por operaciones de coaseguro | - | - |
| Otros pasivos | - | 207.139 |
| PATRIMONIO | | |
| UTILIDAD (PERDIDA) POR UNIDADES REAJUSTABLES | (11.015.471) | 8.082.992 |
| | | (2.932.479) |

NOTA 39 UTILIDAD (PERDIDA) POR OPERACIONES DISCONTINUAS Y DISPONIBLES PARA LA VENTA

Al 31 de diciembre de 2020 la Compañía no mantiene operaciones discontinuas y disponibles para la venta.

Notas a los Estados Financieros
4 LIFE SEGUROS DE VIDA S.A.

NOTA 40 IMPUESTO A LA RENTA

NOTA 40.1 RESULTADO POR IMPUESTOS

| CONCEPTO | M\$ |
|--|--------------------|
| Gastos por impuesta a la renta: | - |
| Impuesto año corriente | 231.327 |
| Abono (cargo) por impuestos diferidos: | 1.724.894 |
| Originación y reverso de diferencias temporarias | 1.724.894 |
| Beneficio y obligación fiscal ejercicios anteriores | - |
| Reconocimientos de pérdidas tributarias no reconocidas previamente | - |
| Subtotales | (1.493.567) |

| | |
|--|--------------------|
| Impuesto por gastos rechazados Artículo N°21 | - |
| PPM por Pérdidas Acumuladas Artículo N°31 inciso 3 | (88.041) |
| Otros | - |
| Cargo (abono) neto a resultados por impuesto a la renta | (1.581.608) |

NOTA 40.2 RECONCILIACIÓN DE LA TASA DE IMPUESTO EFECTIVA

| Concepto | Tasa de impuesto % | Monto M\$ |
|---|-----------------------|--------------------|
| Utilidad antes de impuesto | 27,00% | 1.010.010 |
| Diferencias permanentes | (73,11%) | (2.734.903) |
| Agregados o deducciones | 3,83% | 143.285 |
| Impuesto único (gastos rechazados) | 0,00% | - |
| Gastos no deducibles (gastos financieros y no tributarios) | 0,00% | - |
| Incentivos de impuestos no reconocidos en el estado de resultados | 0,00% | - |
| Efecto cambio de tasa | 0,00% | - |
| Totales | (42,28%) | (1.581.608) |

| | | |
|--|-----------------|--------------------|
| Tasa efectiva y gasto por impuesto a la renta | (42,28%) | (1.581.608) |
|--|-----------------|--------------------|

NOTA 41 ESTADO DE FLUJOS DE EFECTIVO

Al 31 de diciembre de 2020 La Compañía mantiene un saldo de M\$814.727.- en el rubro Otros ingresos relacionados con actividades de financiamiento, el cual está compuesto íntegramente por abono desde línea de sobregiro. También mantiene un saldo de M\$2.864.903.- en el rubro Otros egresos relacionados con actividades de financiamiento por el pago de préstamo bancario.

NOTA 42 CONTINGENCIAS Y COMPROMISOS

La Administración de 4 Life Seguros de Vida S.A. no tiene conocimiento de contingencias o compromisos al 31 de diciembre de 2020.

NOTA 43 HECHOS POSTERIORES

Los Estados Financieros al 31 de diciembre de 2020, fueron aprobados por el Directorio con fechas 1 de marzo de 2021.

Con fecha 04 de febrero de 2021 hemos sido notificados de una solicitud de designación de árbitro presentada por AFP Capital, AFP Habitat, AFP Cuprum, AFP Provida, AFP Planvital, AFP Modelo respecto de Chilena Consolidada Seguros de Vida S.A., 4 Life Seguros de Vida S.A., Ohio National Seguros de Vida S.A., Penta Vida Compañía de Seguros de Vida S.A., Rigel Seguros de Vida S.A. y Seguros de Vida Security Previsión S.A. Rol C-17.221-2020.

Las demandantes solicitan se designe un árbitro para conocer una demanda sobre supuesto incumplimiento de contrato de seguro de invalidez y sobrevivencia en relación con los fondos previsionales retirados por los afiliados.

Las demandantes no han indicado la cuantía del reclamo que pretenden interponer, pero se estima improbable que existan resultados adversos para la compañía dado que el reclamo carece de fundamento.

Con fecha 29 de enero de 2021, los accionistas de la sociedad “4 Life Seguros de Vida S.A.” han suscrito con la sociedad, dos contratos de suscripción de acciones y dación en pago, referentes al aumento de capital aprobado en Junta Extraordinaria de Accionistas celebrada el día 13 de Julio de 2020, informada mediante hecho esencial de fecha 14 de julio de 2020, donde entre otras materias se acordó aumentar el capital social en la suma de \$17.747.902.386, mediante la emisión de 4.246.487 nuevas acciones de pago, sin valor nominal, de una sola serie y que el pago de las nuevas acciones se podría realizar con el aporte en dominio pleno de la totalidad de las acciones de la sociedad relacionada “Rigel Seguros de Vida S.A.”.

Se hace presente que las nuevas acciones de pago fueron suscritas y pagadas por todos los accionistas, de acuerdo a lo siguiente:

- DT Rigel S.A. suscribió 4.246.448 de acciones de la sociedad “4 Life Seguros de Vida S.A.” en la suma total de \$17.747.739.388, lo cual fue pagado en su totalidad mediante la dación en pago de las 220.230 acciones de la sociedad “Rigel Seguros de Vida S.A.”.

- “Vitacura Dos SpA” suscribió 39 acciones de la sociedad “4 Life Seguros de Vida S.A.” en la suma total de \$162.998, lo cual es pagado en su totalidad mediante la dación en pago de las 2 acciones de la sociedad “Rigel Seguros de Vida S.A.”.

Con fecha 13 de julio de 2020 se realizó la Junta General Extraordinaria de Accionistas de 4 Life Seguros de Vida S.A. en el oficio del Notario Público Suplente don Gustavo Montero Martí, ubicado en Avenida Apoquindo 3076, oficina 601, Las Condes, Santiago. El objeto de la Junta era someter a consideración de los accionistas un aumento de capital de la sociedad 4 Life Seguros de Vida de acuerdo a lo que se describe a continuación:

NOTA 43 HECHOS POSTERIORES (CONTINUACIÓN)

Acuerdos de la Junta General Extraordinaria de Accionistas:

Los principales acuerdos de la Junta fueron los siguientes:

- Mantener vigentes para su suscripción y pago las 693.073 acciones de la sociedad.
- Aumentar el capital de la Sociedad en M\$17.747.902 mediante la emisión de 4.246.487 acciones de igual valor y sin valor nominal.
- El capital será pagado en especies mediante el aporte del 100% de las acciones de la sociedad Rigel Seguros de Vida S.A.
- El valor de colocación de las acciones de pago que se emitan corresponderá a \$4.179,431701074 cada una.
- Las 4.246.487 acciones de pago que se emitan serán ofrecidas en forma preferente y por el plazo de 30 días contados desde la publicación del respectivo aviso de opción preferente, a los accionistas que se encuentren inscritos en el Registro de Accionistas.
- Los actuales accionistas de la sociedad DT Rigel S.A. y Vitacura Dos S.A. manifestaron su intención de ejercer la opción preferente.
- Las acciones emitidas en virtud del aumento de capital deberán ser emitidas, suscritas y pagadas dentro del plazo máximo de 1 año contado desde la fecha de la presente Junta. La materialización de la transacción antes señalada está sujeta a la aprobación de la Comisión para el Mercado Financiero (CMF).

Como resultado de la materialización de los acuerdos de la Junta General Extraordinaria de Accionistas señalados anteriormente, se originarían los siguientes efectos:

- a) Una vez enterado el aumento de capital mediante el aporte del 100% de las acciones de Rigel Seguros de Vida S.A., la compañía 4 Life Seguros de Vida S.A. pasará a ser la entidad propietaria y controladora del 100% de las acciones de Rigel Seguros de Vida S.A.;
- b) De acuerdo a lo anterior, y por el sólo ministerio de la Ley, se originará en ese acto la disolución de la compañía Rigel Seguros de Vida S.A.; y
- c) 4 Life Seguros de Vida S.A. absorberá el 100% de los activos, pasivos y patrimonio de Rigel Seguros de Vida S.A., siendo 4 Life Seguros de Vida S.A. la continuadora legal de las operaciones de Rigel Seguros de Vida S.A.

En consideración a que 4 Life Seguros de Vida S.A. y Rigel Seguros de Vida S.A. son entidades bajo control común, la incorporación del 100% de las acciones de Rigel Seguros de Vida S.A. en el Patrimonio de 4 Life Seguros de Vida S.A. es reconocida a los valores libros calculados a base de los estados financieros de la Compañía absorbida al 31 de mayo de 2020. La diferencia producida entre el valor del aporte acordado en la Junta General Extraordinaria de Accionistas del 13 de julio de 2020 y el valor libros de las acciones de Rigel Seguros de Vida S.A., es presentado en el Patrimonio Proforma dentro del rubro “Reservas”.

Notas a los Estados Financieros
4 LIFE SEGUROS DE VIDA S.A.

NOTA 43 HECHOS POSTERIORES (CONTINUACIÓN)

El Patrimonio Proforma fusionado, corresponde al capital, reservas y resultados acumulados de 4 Life Seguros de Vida S.A. al 31 de mayo de 2020, más el aporte de capital por el 100% de las acciones de Rigel Seguros de Vida S.A., el cual se materializará por un monto de M\$ 17.747.902 de conformidad a lo establecido en la Junta General Extraordinaria de Accionistas de Rigel Seguros de Vida S.A. El valor en libros del activo neto de Rigel Seguros de Vida S.A. al 31 de mayo de 2020 ascendía a M\$19.619.686, originándose una diferencia de M\$1.871.784 la que se presenta en el rubro “Reservas” en el patrimonio proforma.

Entre el 1 de enero de 2021 y la fecha de emisión del presente informe, la Administración 4 Life de Seguros de Vida S.A. no tiene conocimiento de otros hechos posteriores que puedan afectar significativamente la posición económica y/o financiera, como así mismo la interpretación de los presentes Estados Financieros.

NOTA 44 MONEDA EXTRANJERA

44.1 MONEDA EXTRANJERA

1) POSICION DE ACTIVOS Y PASIVOS EN MONEDA EXTRANJERA

| Activos: | USD M\$ | EURO M\$ | MXN M\$ | GBP M\$ | Consolidado M\$ |
|---------------------------------|-------------------|------------------|------------|--------------|--------------------|
| Inversiones: | 72.765.267 | 5.222.917 | - | - | 77.988.184 |
| Instrumentos de renta fija | 23.156.403 | 2.734.099 | - | - | 25.890.502 |
| Instrumentos de renta variable | 49.608.864 | 2.488.818 | - | - | 52.097.682 |
| Otras | - | - | - | - | - |
| Deudores por primas: | - | - | - | - | - |
| Asegurados | - | - | - | - | - |
| Reaseguradores | - | - | - | - | - |
| Deudores por siniestros: | - | - | - | - | - |
| Otros deudores: | - | - | - | - | - |
| Otros activos: | 4.197.031 | 172.573 | 757 | 6.211 | 4.376.572 |
| Total activos: | 76.962.298 | 5.395.490 | 757 | 6.211 | 82.364.756 |

| Pasivos: | USD M\$ | BRL M\$ | EUR M\$ | GBP M\$ | Consolidado M\$ |
|-------------------------------------|--------------------|------------|--------------------|------------|--------------------|
| Reservas: | - | - | - | - | - |
| Riesgo en curso | - | - | - | - | - |
| Matemática | - | - | - | - | - |
| Siniestros por pagar | - | - | - | - | - |
| Primas por pagar: | - | - | - | - | - |
| Asegurados: | - | - | - | - | - |
| Reaseguradores | - | - | - | - | - |
| Deudas con inst. Financieras | - | - | - | - | - |
| Otros pasivos: | (4.872.378) | - | (2.734.098) | - | (7.606.476) |
| Total pasivos | (4.872.378) | - | (2.734.098) | - | (7.606.476) |

| | | | | | |
|---|------------|-----------|-----------|--------|------------|
| POSICION NETA | 81.834.676 | 5.395.490 | 2.734.855 | 6.211 | 89.971.232 |
| POSICION NETA (Moneda de Origen) | 115.106,09 | 6.178,28 | 76.649,52 | 6,42 | |
| Tipo de Cambio de Cierre a la fecha de Información | 710,95 | 873,3 | 35,68 | 967,15 | |

Notas a los Estados Financieros
4 LIFE SEGUROS DE VIDA S.A.

2) MOVIMIENTO DE DIVISAS POR CONCEPTO DE REASEGUROS

| Concepto | USD | | |
|------------------------|----------|---------|-----------------|
| | Entradas | Salidas | Movimiento neto |
| | M\$ | M\$ | M\$ |
| Primas | - | - | - |
| Siniestros | - | - | - |
| Otros | - | - | - |
| Movimiento neto | - | - | - |

NOTA 44 MONEDA EXTRANJERA (CONTINUACIÓN)

44.1 MONEDA EXTRANJERA (CONTINUACIÓN)

3) MARGEN DE CONTRIBUCION DE LAS OPERACIONES DE SEGUROS EN MONEDA EXTRANJERA

| Conceptos | USD M\$ | Consolidado M\$ |
|--|------------|--------------------|
| Prima directa | - | - |
| Prima cedida | | - |
| Prima aceptada | | - |
| Ajuste reserva técnica | - | - |
| Total ingreso de explotación | - | - |
| Costo de intermediación | - | - |
| Costos de siniestros | | - |
| Costos de administración | | - |
| Total costo de explotación | - | - |
| Producto de inversiones | | - |
| Otros ingresos y egresos | | - |
| Utilidad (pérdida) por unidades reajustables | | - |

Notas a los Estados Financieros
4 LIFE SEGUROS DE VIDA S.A.

NOTA 44 MONEDA EXTRANJERA (CONTINUACIÓN)

44.2 UNIDADES REAJUSTABLES

1. POSICION DE ACTIVOS Y PASIVOS EN UNIDADES REAJUSTABLES

| ACTIVOS | Unidad de Fomento (M\$) | Unidad Seguro Reajutable (M\$) | Otras Unidades Reajustables (M\$) | Consolidado (M\$) |
|--|-------------------------|--------------------------------|-----------------------------------|--------------------|
| Inversiones | 297.635.934 | - | - | 297.635.934 |
| Instrumentos de Renta fija | 225.871.921 | - | - | 225.871.921 |
| Instrumentos de Renta variable | - | - | - | - |
| Otras inversiones | 71.764.013 | - | - | 71.764.013 |
| Deudores por primas | 8.500.530 | - | - | 8.500.530 |
| Asegurados | 6.429.596 | - | - | 6.429.596 |
| Reaseguradores | 2.070.934 | - | - | 2.070.934 |
| Coaseguradores | - | - | - | - |
| Participación del Reaseguro en la Reserva Técnica | 6.688.806 | - | - | 6.688.806 |
| Deudores por siniestros | - | - | - | - |
| Otros deudores | - | - | - | - |
| Otros activos | 8.597.339 | - | - | 8.597.339 |
| TOTAL ACTIVOS | 321.422.609 | - | - | 321.422.609 |

| PASIVOS | Unidad de Fomento (M\$) | Unidad Seguro Reajutable (M\$) | Otras Unidades Reajustables (M\$) | Consolidado (M\$) |
|-------------------------------------|-------------------------|--------------------------------|-----------------------------------|--------------------|
| Reservas | 428.751.554 | - | - | 428.751.554 |
| Reservas de Primas | 428.751.554 | - | - | 428.751.554 |
| Reserva Matemática | - | - | - | - |
| Reserva de Siniestros | - | - | - | - |
| Otras reservas (sólo Mutuales) | - | - | - | - |
| Primas por pagar | 2.026.068 | - | - | 2.026.068 |
| Asegurados | - | - | - | - |
| Reaseguradores | 2.026.068 | - | - | 2.026.068 |
| Coaseguros | - | - | - | - |
| Deudas con Inst. Financieras | - | - | - | - |
| Otros pasivos | 1.553.712 | - | - | 1.553.712 |
| TOTAL PASIVOS | 432.331.334 | - | - | 432.331.334 |

| | | | | |
|--|----------------------|---|---|----------------------|
| POSICIÓN NETA (M\$) | (110.908.725) | - | - | (110.908.725) |
| POSICIÓN NETA (UNIDAD) | (3.815,19) | - | - | (3.815,19) |
| VALOR DE LA UNIDAD AL CIERRE DE LA FECHA DE INFORMACIÓN | 29.070,33 | - | - | 29.070,33 |

Notas a los Estados Financieros
4 LIFE SEGUROS DE VIDA S.A.

NOTA 44 MONEDA EXTRANJERA (CONTINUACIÓN)

44.2 UNIDADES REAJUSTABLES (CONTINUACIÓN)

2. MOVIMIENTOS DE UNIDADES POR CONCEPTO DE REASEGUROS

| Concepto | UF | | |
|------------------------|-----------------|------------------|---------------------------|
| | Entradas M\$ | Salidas M\$ | Movimiento neto M\$ |
| Primas | (2.026.068) | 3.030.521 | 1.004.453 |
| Siniestros | 2.070.934 | (878.718) | 1.192.216 |
| Otros | - | - | - |
| Movimiento neto | 44.866 | 2.151.803 | 2.196.669 |

3. MARGEN DE CONTRIBUCIÓN DE LAS OPERACIONES DE SEGUROS EN UNIDADES REAJUSTABLES

| Conceptos | Unidad de Fomento (M\$) | Unidad Seguro Reajustable (M\$) | Otras Unidades Reajustables (M\$) | Consolidado (M\$) |
|--|-------------------------------|---------------------------------------|---|----------------------|
| Prima directa | 81.933.142 | - | - | 81.933.142 |
| Prima cedida | (7.729.074) | - | - | (7.729.074) |
| Prima aceptada | - | - | - | - |
| Ajuste reserva técnica | (25.495.111) | - | - | (25.495.111) |
| Total ingreso de explotación | 48.708.957 | - | - | 48.708.957 |
| Costo de intermediación | 119.591 | - | - | 119.591 |
| Costos de siniestros | 48.063.223 | - | - | 48.063.223 |
| Costos de administración | - | - | - | - |
| Total costo de explotación | 48.182.814 | - | - | 48.182.814 |
| Producto de inversiones | - | - | - | - |
| Otros ingresos y egresos | - | - | - | - |
| Utilidad (pérdida) por unidades reajustables | - | - | - | - |
| Resultado antes de impuesto | 526.143 | - | - | 526.143 |

NOTA 45 CUADRO DE VENTAS POR REGIONES (solo Seguros Generales)

No aplica para 4 Life Seguros de Vida S.A. por tratarse de una Compañía de Seguros de Vida.

Notas a los Estados Financieros
4 LIFE SEGUROS DE VIDA S.A.

NOTA 46 MARGEN DE SOLVENCIA

46.1 MARGEN DE SOLVENCIA SEGUROS DE VIDA

1) INFORMACION GENERAL

| Seguros | Prima | | | Monto asegurado | | | Reserva | | | Capital en riesgo | | |
|---------------------------------------|----------------|-----------------|---------------|-----------------|-----------------|---------------|----------------|-----------------|---------------|-------------------|-----------------|---------------|
| | Directa M\$ | Aceptada M\$ | Cedida M\$ | Directa M\$ | Aceptada M\$ | Cedida M\$ | Directa M\$ | Aceptada M\$ | Cedida M\$ | Directa M\$ | Aceptada M\$ | Cedida M\$ |
| Accidentes | - | - | - | - | - | - | - | - | - | - | - | - |
| Salud | - | - | - | - | - | - | - | - | - | - | - | - |
| Adicionales | - | - | - | - | - | - | - | - | - | - | - | - |
| Sub-total | - | - | - | - | - | - | - | - | - | - | - | - |
| Sin res. Matem.=RRC (sin adicionales) | | | | | | | | | | | | |
| Con res. matem.=RRC (sin adicionales) | | | | | | | | | | | | |
| DEL DL 3.500 | | | | | | | - | - | - | | | |
| - Seg. AFP | | | | | | | | - | - | | | |
| - Inv. y Sobr. | | | | | | | 48.880.653 | - | 6.688.806 | | | |
| - R.V. | | | | | | | 379.870.901 | - | - | | | |
| Sub-total | | | | | | | 428.751.554 | - | 6.688.806 | | | |

2) INFORMACIÓN GENERAL COSTO DE SINIESTROS ULTIMOS 3 AÑOS

| | Costo de siniestros últimos 3 años | | | | | | | | |
|----------------|------------------------------------|----------|--------|---------|----------|--------|---------|----------|--------|
| | Año i | | | Año i-1 | | | Año i-2 | | |
| | Directa | Aceptada | Cedida | Directa | Aceptada | Cedida | Directa | Aceptada | Cedida |
| | M\$ | M\$ | M\$ | M\$ | M\$ | M\$ | M\$ | M\$ | M\$ |
| Accidentes | - | - | - | - | - | - | - | - | - |
| Salud | - | - | - | - | - | - | - | - | - |
| Adicionales | - | - | - | - | - | - | - | - | - |
| Totales | - | - | - | - | - | - | - | - | - |

Notas a los Estados Financieros
4 LIFE SEGUROS DE VIDA S.A.

NOTA 46 MARGEN DE SOLVENCIA (CONTINUACIÓN)

46.1 MARGEN DE SOLVENCIA SEGUROS DE VIDA (CONTINUACIÓN)

3) RESUMEN

A. SEG. ACCIDENTES, SALUD Y ADICIONALES.

| | MARGEN DE SOLVENCIA | | | | | | | | | | TOTAL |
|--------------|---------------------|--------|---------|----|--------|-------------------|------------|----------|----|------------|----------|
| | EN FUNCION DE LAS | | | | | EN FUNCION DE LOS | | | | | |
| | F.P. % | PRIMAS | F.R (%) | | PRIMAS | F.S. % | SINIESTROS | F.R. (%) | | SINIESTROS | |
| | | CIA. | S.V.S. | | | | CIA. | S.V.S. | | | |
| Accidentes | 14 | | | 95 | | 17 | | | 95 | | |
| Salud | | | | | | | | | | | |
| Adicionales | | | | | | | | | | | |
| Total | | | | | | | | | | | 0 |

B. SEG. QUE NO GENERAN RESERVA MATEMATICA

| MARGEN DE SOLVENCIA | | | | |
|---------------------|---------------|----------------|------------|----------|
| CAPITAL EN RIESGO | FACTOR % | COEF. R. (%) | | TOTAL |
| | | CIA | S.V.S. | |
| | 0,5000 | | 50% | 0 |

C. SEG. CON RESERVA MATEMATICA.

| MARGEN DE SOLVENCIA | | | | | | | | | | | |
|---------------------|---------------------|------------|-------|-------------|----------|---------------------|----------------------|-------------------------|------------------------|-----------------------|-------------------|
| PASIVO TOTAL | PASIVO INDIRECTO | | | | | RESERVAS SEGUROS | RESERVA VALOR DEL | OBLIG. CIA. | SubTotal | SubTotal | TOTAL |
| | | ACCIDENTES | SALUD | ADICIONALES | LETRA A. | LETRA B. | VALOR DEL FONDO | MENOS A - B - RES VF | (Columna ant. / 20) | (Res.V.Fond / 140) | |
| 427.207.860 | - | - | - | - | - | - | - | 427.207.860 | 21.360.393 | - | 21.360.393 |

Notas a los Estados Financieros
4 LIFE SEGUROS DE VIDA S.A.

NOTA 47 CUMPLIMIENTO CIRCULAR N°794 (solo Seguros Generales)

A 4 Life Seguros de Vida S.A., no le corresponde presentar esta información por tratarse de una Compañía de Seguros de Vida.

NOTA 48 SOLVENCIA

48.1 CUMPLIMIENTO REGIMEN DE INVERSIONES Y ENDEUDAMIENTO

| | M\$ | M\$ |
|---|-------------|--------------------|
| Obligación de invertir las reservas técnicas y patrimonio de riesgo. | | 445.449.209 |
| Reservas técnicas | 424.088.816 | |
| Patrimonio de riesgo | 21.360.393 | |
| Inversiones representativas de reservas técnicas y patrimonio de Riesgo | | 460.504.162 |
| Superávit (Déficit) de Inversiones representativas de Reservas Técnicas y Patrimonio de Riesgo | | 15.054.953 |

| | | |
|------------------------|-------------|-------------------|
| Patrimonio neto | | 46.540.046 |
| Patrimonio contable | 46.869.703 | |
| Activo no efectivo (-) | 329.657 | |
| ENDEUDAMIENTO: | | |
| Total | 9,18 | |
| Financiero | 0,07 | |

48.2 OBLIGACION DE INVERTIR

| | M\$ | M\$ |
|---|-------------|--------------------|
| Total Reserva Seguros Previsionales | | 422.062.748 |
| Reserva de Rentas Vitalicias | 379.870.901 | |
| 5.31.21.21 Reserva de Rentas Vitalicias | 379.870.901 | |
| 5.14.22.10 Participación del Reaseguro en la Reserva de Rentas Vitalicias | - | |
| Reserva Seguro Invalidez y Supervivencia | 42.191.847 | |
| 5.21.31.22 Reserva Seguro Invalidez y Supervivencia | 48.880.653 | |
| 5.14.22.20 Participación del Reaseguro en la Reserva Seguro Invalidez y Supervivencia | 6.688.806 | |

| | | |
|--|---|----------|
| Total Reservas Seguros No Previsionales | | - |
| Reserva de Riesgo en Curso | - | |
| 5.21.31.00 Reserva de Riesgo en Curso | | |
| 5.14.21.00 Participación del Reaseguro en la Reserva de Riesgo en Curso | | |
| Reserva Matemática | - | |
| 5.21.31.30 Reserva Matemática | | |
| 5.14.23.00 Participación del Reaseguro en la Reserva Matemática | | |
| 5.21.31.40 Reserva Valor del Fondo | | |
| Reserva de Rentas Privadas | - | |
| 5.31.21.50 Reserva de Rentas Privadas | | |
| 5.14.24.00 Participación del Reaseguro en la Reserva de Rentas Privadas | | |
| Reserva de Siniestros | - | |
| 5.31.21.60 Reserva de Siniestros | | |
| 5.14.25.00 Participación del Reaseguro en la Reserva de Siniestros | | |
| Reserva Catastrófica de Terremoto | - | |
| 5.21.31.70 Reserva Catastrófica de Terremoto | | |
| 5.14.26.00 Participación del Reaseguro en la Reserva Catastrófica de Terremoto | | |

Notas a los Estados Financieros
4 LIFE SEGUROS DE VIDA S.A.

NOTA 48 SOLVENCIA (CONTINUACIÓN)

48.2 OBLIGACION DE INVERTIR (CONTINUACIÓN)

| | M\$ | M\$ |
|---|------------------|-----|
| Total Reservas Adicionales | | - |
| Reserva de Insuficiencia de Primas | - | |
| 5.21.31.80 Reserva de Insuficiencia de Primas | - | |
| 5.14.27.00 Participación del Reaseguro en la Reserva de Insuficiencia de Primas | - | |
| Otras Reservas Técnicas | - | |
| 5.21.31.90 Otras Reservas Técnicas | | |
| 5.14.28.00 Participación del Reaseguro en Otras Reservas Técnicas | | |
| Primas por Pagar | 2.026.068 | |
| 5.21.32.20 Deudas por operaciones reaseguro | 2.026.068 | |
| 5.21.32.31 Primas por pagar por operaciones de coaseguro | - | |

| | | |
|---|--|--------------------|
| TOTAL OBLIGACIÓN DE INVERTIR RESERVAS TECNICAS | | 424.088.816 |
|---|--|--------------------|

| | | |
|---|------------|-------------------|
| Patrimonio de Riesgo | | 21.360.393 |
| Margen de Solvencia | | 21.360.393 |
| Patrimonio de Endeudamiento | | 21.360.393 |
| ((PE+PI)/5) Cías Seg. Generales ((PE+PI-RVF)/20)+(RVF/140) Cías Seg. Vida | 21.360.393 | |
| Pasivo Exigible + Pasivo Indirecto - Reservas Técnicas | 3.119.044 | |
| Patrimonio Mínimo UF 90.000 (UF 120.000 Si es Reaseguradora) | | 2.616.330 |

| | | |
|--|--|--------------------|
| TOTAL OBLIGACIÓN DE INVERTIR (RESERVAS TÉCNICAS + PATRIMONIO DE RIESGO) | | 445.449.209 |
|--|--|--------------------|

48.3 ACTIVOS NO EFECTIVOS

| Activo no efectivo | Cuenta del Estado Financiero | Activo inicial M\$ | Fecha inicial | Saldo activo M\$ | Amortización del periodo M\$ | Plazo de Amortización (meses) |
|--|------------------------------|--------------------|---------------|------------------|------------------------------|-------------------------------|
| Programas computacionales | 5.15.12.00 | 366.684 | 2014-12-31 | 97.909 | 89.675 | 36 |
| Derechos, Marcas, Patentes | 5.15.34.00 | 63.887 | 2020-08-21 | - | 63.887 | 6 |
| Menor Valor de Inversiones | | - | - | - | - | - |
| Reaseguro no proporcional | 5.14.12.30 | 751.890 | 2020-07-01 | 221.964 | 529.926 | 12 |
| Otros (Gastos Anticipados) | 5.15.34.00 | 122.606 | 2020-01-01 | 8.224 | 114.382 | 12 |
| Otros (Cuenta por cobrar relacionados) | 5.15.33.00 | 0 | 2020-01-01 | 1.560 | | |
| TOTAL INVERSIONES NO EFECTIVAS | | 1.305.067 | | 329.657 | | |

Notas a los Estados Financieros
4 LIFE SEGUROS DE VIDA S.A.

NOTA 48 SOLVENCIA (CONTINUACIÓN)

48.4 INVENTARIO DE INVERSIONES

| | INV. NO REPRESENTAT DE RT y PR | INV. REPRESENT DE RT y PR | TOTAL INVERSIONES | SUPERAVIT DE INVERSIONES |
|---|--------------------------------------|---------------------------------|----------------------|-----------------------------|
| Renta Fija Nacional | 4.979.320 | 355.862.136 | 360.841.456 | 15.054.953 |
| 1) Instrumentos emitidos por el estado o banco central | - | 2.347.752 | 2.347.752 | - |
| 2) Depósitos a plazo o títulos representativos de captaciones emitidos por bancos e instituciones financieras | - | - | - | - |
| 3) Bonos y pagarés bancarios | - | 19.795.040 | 19.795.040 | - |
| 4) Letras de crédito emitidas por bancos e instituciones financieras | - | 746.789 | 746.789 | - |
| 5) Bonos, pagarés y debentures emitidos por empresas públicas o privadas | 1.829.174 | 152.647.054 | 154.476.228 | - |
| 6) Participación en convenios de créditos (Creditos sindicados) | 1.218.749 | 11.803.404 | 13.022.153 | - |
| 7) Mutuos hipotecarios endosables | - | 39.878.174 | 39.878.174 | - |
| 8) Préstamos otorgados a personas naturales o jurídicas | - | - | - | - |
| 9) Acciones de sociedades anónimas abiertas admitidas | - | 3.104.918 | 3.104.918 | - |
| 10) Cuotas de Fondos Mutuos Nacionales | - | 21.443.854 | 21.443.854 | - |
| 11) Cuotas de fondos de inversión nacionales | 22.065 | 44.260.207 | 44.282.272 | - |
| 12) Instrumentos de deuda o crédito emitidos por Estados o Bancos Centrales Extranjeros | - | - | - | - |
| 13) Títulos emitidos por instituciones financieras o empresas extranjeras | 1.471.272 | 15.111.987 | 16.583.259 | - |
| 14) Acciones de sociedades anónimas extranjeras | - | 499.545 | 499.545 | - |
| 15) Cuotas de fondos mutuos o de inversion extranjeros | - | - | - | - |
| 16) Cuotas de fondos mutuos o de inversion constituidos en el pais cuyos activos estan invertidos en el extranjero | 438.060 | 44.045.376 | 44.483.436 | 15.054.953 |
| 17) Notas estructuradas | - | - | - | - |
| 18) Bienes raíces no habitacionales situados en el extranjero | - | - | - | - |
| 19) Cuenta corriente en el extranjero | - | 178.036 | 178.036 | - |
| 20) Bienes raíces nacionales | - | 81.943.920 | 81.943.920 | - |
| 20.1) Bienes raíces no habitacionales para uso propio o de renta | - | 10.899.296 | 10.899.296 | - |
| 20.2) Bienes raíces no habitacionales entregados en leasing | - | 71.044.624 | 71.044.624 | - |
| 20.3) Bienes raíces habitacionales para uso propio o de renta | - | - | - | - |
| 20.4) Bienes raíces habitacionales entregados en leasing | - | - | - | - |
| 21) Crédito a asegurados por prima no vencida y no devengada.(1er.grupo) | - | - | - | - |
| 22) Siniestros por cobrar a reaseguradores (por siniestros) pagados a asegurados no vencido | - | 1.848.970 | 1.848.970 | - |
| 23) Crédito no vencido seguro de invalidez y sobrevivencia D.L. N° 3500 y crédito por saldo cuenta individual.(2do.grupo) | - | 6.429.596 | 6.429.596 | - |
| 24) Avance a tenedores de pólizas de seguros de vida (2do.grupo) | - | - | - | - |
| 25) Crédito a cedentes por prima no vencida y no devengada (1er.grupo) | - | - | - | - |
| 26) Crédito a cedentes por prima no vencida devengada (1er.grupo) | - | - | - | - |
| 27) Préstamos otorgados a asegurados por pólizas de seguros de crédito | - | - | - | - |
| 29) Derivados | - | 3.679.503 | 3.679.503 | - |
| 30) Inversiones depositadas bajo el N°7 del DFL N°251 | 1.294.706 | 9.574.832 | 10.869.538 | - |
| 30.1) AFR | - | 219.742 | 219.742 | - |
| 30.2) Fondos de Inversión Privados Nacionales | 89.565 | 5.504.566 | 5.594.131 | - |
| 30.3) Fondos de Inversión Privados Extranjeros | - | - | - | - |
| 30.4) Otras Inversiones depositadas | 1.205.141 | 3.850.524 | 5.055.665 | - |
| 31) Bancos | - | 1.165.205 | 1.165.205 | - |
| 32) Caja | - | - | - | - |
| 33) Muebles y equipos de uso propio | 34.356 | - | 34.356 | - |
| 34) Acciones de sociedades anónimas cerradas | - | - | - | - |
| 35) Otros activos representativos de patrimonio libre | - | - | - | - |

Notas a los Estados Financieros
4 LIFE SEGUROS DE VIDA S.A.

NOTA 49 SALDOS Y TRANSACCIONES CON RELACIONADOS

49.1 SALDOS CON RELACIONADOS

Cuentas por cobrar Relacionados

| RUT | SOCIEDAD | ENTIDAD RELACIONADA NATURALEZA DE LA OPERACIÓN | PLAZO (Meses) | TIPO DE GARANTIA | MONEDA | DEUDA DE EMPRESAS RELACIONADAS (M\$) |
|--------------|--------------------------------|---|---------------|------------------|--------|--------------------------------------|
| 76.092.587-K | Rigel Seguros de Vida S.A. | Cuenta Corriente Mercantil | Sin Plazo | Sin Garantía | CLP | 1.560 |
| 77.072.500-3 | Sociedad de Rentas Comerciales | Arriendo Oficina, estacionamientos y bodega - Normativa IFRS 16 | 167 | Sin Garantía | CLP | 1.061.813 |
| TOTAL | | | | | | 1.063.373 |

Cuentas por pagar Relacionados

| RUT | SOCIEDAD | ENTIDAD RELACIONADA NATURALEZA DE LA OPERACIÓN | PLAZO (Meses) | TIPO DE GARANTIA | MONEDA | DEUDA DE EMPRESAS RELACIONADAS (M\$) |
|--------------|--------------------------------|---|---------------|------------------|--------|--------------------------------------|
| 76.092.587-K | Rigel Seguros de Vida S.A. | Cuenta Corriente Mercantil | Sin Plazo | Sin Garantía | CLP | 1.868 |
| 76.053.885-K | Dercorp S.A. | Cuenta Corriente Mercantil | Sin Plazo | Sin Garantía | CLP | 473.130 |
| 77.072.500-3 | Sociedad de Rentas Comerciales | Arriendo Oficina, estacionamientos y bodega - Normativa IFRS 16 | 167 | Sin Garantía | CLP | 1.072.112 |
| TOTAL | | | | | | 1.547.110 |

NOTA 49.2 TRANSACCIONES CON PARTES RELACIONADAS

| Entidad Relacionada | RUT | País | Naturaleza de la Relación | Descripción de la Transacción | Moneda | Tipo de Garantía | Monto de la Transacción M\$ | Efecto en Resultado Utilidad (Pérdida) |
|--------------------------------|--------------|-------|---------------------------|---|--------|------------------|-----------------------------|--|
| Rigel Seguros de Vida S.A. | 76.092.587-K | Chile | Controlador Común | Venta de Cuotas de Fondos de Inversión | CLP | Sin Garantía | 5.735.297 | 532.787 |
| Rigel Seguros de Vida S.A. | 76.092.587-K | Chile | Controlador Común | Arriendo Estacionamientos | CLP | Sin Garantía | 2.610 | 2.610 |
| Dercorp S.A. | 76.053.885-K | Chile | Mismo Grupo Empresarial | Asesorías Gestión Empresarial | CLP | Sin Garantía | (488.188) | (15.239) |
| Sociedad de Rentas Comerciales | 77.072.500-3 | Chile | Mismo Grupo Empresarial | Arriendo Oficina, estacionamientos y bodega - Normativa IFRS 16 | CLP | Sin Garantía | (10.299) | (70.828) |
| La Dehesa Oficinas Uno S.A. | 76.415.562-9 | Chile | Mismo Grupo Empresarial | Compra Propiedad La Dehesa 1540 | CLP | Sin Garantía | 2.826.887 | 30 |
| TOTAL | | | | | | | 8.066.307 | 449.360 |

NOTA 49.3 REMUNERACIONES A DIRECTORES, CONSEJEROS ADMINISTRADORES Y PERSONAL CLAVE

NOTA 49.3 REMUNERACIONES A DIRECTORES, CONSEJEROS ADMINISTRADORES Y PERSONAL CLAVE

| NOMBRE | REMUNERACIONES PAGADAS | DIETA DE DIRECTORIO | DIETA COMITÉ DE DIRECTORES | PATICIPACIÓN DE UTILIDADES | OTROS |
|------------|------------------------|---------------------|----------------------------|----------------------------|-------|
| DIRECTORES | | 139.777 | | | |
| CONSEJEROS | | | | | |
| GERENTES | 551.007 | | | 165.500 | |
| OTROS | | | | | |

Notas a los Estados Financieros
4 LIFE SEGUROS DE VIDA S.A.

CUADROS TECNICOS DE VIDA

6.01 CUADRO DE MARGEN DE CONTRIBUCION

| Codigo | Nombre de Cuenta | | | | | | | | | | | | |
|----------------|--|--------------|--------------|--------------|--------------|--------------|--------------|--------------|--------------|--------------|--------------|--------------|--------------|
| 6.31.01 | CUADRO DE MARGEN DE CONTRIBUCION | 420,0 | 421,0 | 421,1 | 421,2 | 422,0 | 422,1 | 422,2 | 423,0 | 424,0 | 425,0 | 426,0 | Ramos |
| 6.31.10.00 | Margen de Contribución | 9.656.246 | (7.807.354) | (6.810.788) | (996.566) | (1.041.737) | (1.000.979) | (40.758) | (281.012) | | | | 526.143 |
| 6.31.11.00 | Prima Retenida | 57.446.050 | 10.356.311 | 8.511.216 | 1.845.095 | 5.859.898 | 5.859.898 | 0 | 541.809 | | | | 74.204.068 |
| 6.31.11.10 | Prima Directa | 65.175.124 | 10.356.311 | 8.511.216 | 1.845.095 | 5.859.898 | 5.859.898 | 0 | 541.809 | | | | 81.933.142 |
| 6.31.11.20 | Prima Aceptada | | | | | | | | | | | | 0 |
| 6.31.11.30 | Prima Cedida | 7.729.074 | | | | | | | | | | | 7.729.074 |
| 6.31.12.00 | Variación de Reservas Técnicas | (920.048) | - | - | - | - | - | - | - | - | - | - | (920.048) |
| 6.31.12.10 | Variación Reserva de Riesgos en Curso | | | | | | | | | | | | - |
| 6.31.12.20 | Variación Reserva Matemática | | | | | | | | | | | | - |
| 6.31.12.30 | Variación Reserva Valor del Fondo | | | | | | | | | | | | - |
| 6.31.12.40 | Variación Reserva Insuficiencia de Prima | (920.048) | | | | | | | | | | | (920.048) |
| 6.31.12.50 | Variación Otras Reservas Técnicas | | | | | | | | | | | | - |
| 6.31.13.00 | Costo de Siniestros | 48.063.223 | - | - | - | - | - | - | - | - | - | - | 48.063.223 |
| 6.31.13.10 | Siniestros Directos | 55.374.676 | | | | | | | | | | | 55.374.676 |
| 6.31.13.20 | Siniestros Cedidos | 7.311.453 | | | | | | | | | | | 7.311.453 |
| 6.31.13.30 | Siniestros Aceptados | | | | | | | | | | | | - |
| 6.31.14.00 | Costo de Rentas | 244.971 | 17.998.099 | 15.178.478 | 2.819.621 | 6.824.282 | 6.783.524 | 40.758 | 817.881 | - | - | - | 25.885.233 |
| 6.31.14.10 | Rentas Directas | 244.971 | 17.998.099 | 15.178.478 | 2.819.621 | 6.824.282 | 6.783.524 | 40.758 | 817.881 | | | | 25.885.233 |
| 6.31.14.20 | Rentas Cedidas | | | | | | | | | | | | - |
| 6.31.14.30 | Rentas Aceptadas | | | | | | | | | | | | - |
| 6.31.15.00 | Resultado de Intermediación | (128.268) | 165.566 | 143.526 | 22.040 | 77.353 | 77.353 | 0 | 4.940 | 0 | 0 | 0 | 119.591 |
| 6.31.15.10 | Comisión Agentes Directos | | | | | | | | | | | | - |
| 6.31.15.20 | Comisiones Corredores y Retribución Asesores Previsionales | | 165.566 | 143.526 | 22.040 | 77.353 | 77.353 | 0 | 4.940 | | | | 247.859 |
| 6.31.15.30 | Comisiones Reaseguro Aceptado | | - | | | - | | | | | | | - |
| 6.31.15.40 | Comisiones Reaseguro Cedido | (128.268) | - | | | - | | | | | | | (128.268) |
| 6.31.16.00 | Gastos por Reaseguro No Proporcional | 529.926 | - | | | - | | | | | | | 529.926 |
| 6.31.17.00 | Gastos Médicos | | - | | | - | | | | | | | - |
| 6.31.18.00 | Deterioro de Seguros | | - | | | - | | | | | | | - |

Notas a los Estados Financieros
4 LIFE SEGUROS DE VIDA S.A.

6.01 CUADRO DE MARGEN DE CONTRIBUCION (CONTINUACION)

6.01.02 CUADRO DE COSTO DE ADMINISTRACION

| 6.01.02 | CUADRO COSTO DE ADMINISTRACION | 420,00 | 421,00 | 421,10 | 421,20 | 422,00 | 422,10 | 422,20 | 423,00 | 424,00 | 425,00 | 426,00 | Ramos |
|------------|---|-----------|---------|---------|--------|---------|---------|--------|--------|--------|--------|--------|-----------|
| 6.31.20.00 | COSTO DE ADMINISTRACIÓN | 3.031.159 | 481.651 | 395.840 | 85.811 | 272.532 | 272.532 | - | 25.198 | - | - | - | 3.810.540 |
| 6.31.21.00 | Costo de Administración Directo | 1.974.486 | 313.746 | 257.849 | 55.897 | 177.526 | 177.526 | - | 16.414 | - | - | - | 2.482.172 |
| 6.31.21.10 | Remuneración | | | | | | | | | | | | - |
| 6.31.21.20 | Gastos asociados al canal de distribución | | | | | | | | | | | | - |
| 6.31.21.30 | Otros | 1.974.486 | 313.746 | 257.849 | 55.897 | 177.526 | 177.526 | - | 16.414 | - | - | - | 2.482.172 |
| 6.31.22.00 | Costo de Administración Indirecto | 1.056.673 | 167.905 | 137.991 | 29.914 | 95.006 | 95.006 | - | 8.784 | - | - | - | 1.328.368 |
| 6.31.22.10 | Remuneración | 1.056.673 | 167.905 | 137.991 | 29.914 | 95.006 | 95.006 | - | 8.784 | | | | 1.328.368 |
| 6.31.22.20 | Gastos asociados al canal de distribución | | | | | | | | | | | | - |
| 6.31.22.30 | Otros | | | | | | | | | | | | - |

Notas a los Estados Financieros
4 LIFE SEGUROS DE VIDA S.A.

6.02 CUADRO APERTURA RESERVA DE PRIMA

| Codigo | Nombre de Cuenta | | | | | | | | | | | | |
|----------------|---|---------------|---------------|---------------|---------------|---------------|---------------|---------------|---------------|---------------|---------------|---------------|--------------|
| 6.02.01 | PRIMA RETENIDA NETA | 420,00 | 421,00 | 421,10 | 421,20 | 422,00 | 422,10 | 422,20 | 423,00 | 424,00 | 425,00 | 426,00 | Ramos |
| 6.20.10.00 | PRIMA RETENIDA | 57.446.050 | 10.356.311 | 8.511.216 | 1.845.095 | 5.859.898 | 5.859.898 | 0 | 541.809 | - | - | - | 74.204.068 |
| 6.20.11.00 | Prima Directa | 65.175.124 | 10.356.311 | 8.511.216 | 1.845.095 | 5.859.898 | 5.859.898 | 0 | 541.809 | - | - | - | 81.933.142 |
| 6.20.11.10 | Prima Directa Total | 57.547.787 | 10.356.311 | 8.511.216 | 1.845.095 | 5.859.898 | 5.859.898 | 0 | 541.809 | | | | 74.305.805 |
| 6.20.11.20 | Ajuste por Contrato | 7.627.337 | - | | | - | | | | | | | 7.627.337 |
| 6.20.12.00 | Prima Aceptada | | - | | | - | | | | | | | - |
| 6.20.13.00 | Prima Cedida | 7.729.074 | - | | | - | | | | | | | 7.729.074 |
| 6.02.02 | RESERVA DE RIESGO EN CURSO | 420,00 | 421,00 | 421,10 | 421,20 | 422,00 | 422,10 | 422,20 | 423,00 | 424,00 | 425,00 | 426,00 | Ramos |
| 6.20.20.00 | Prima Retenida | | | | | | | | | | | | |
| 6.20.21.00 | Prima Directa | | | | | | | | | | | | |
| 6.20.22.00 | Prima Aceptada | | | | | | | | | | | | |
| 6.20.23.00 | Prima Cedida | | | | | | | | | | | | |
| 6.21.00.00 | Reserva de Riesgo en Curso | | | | | | | | | | | | |
| 6.02.03 | CUADRO DE RESERVA MATEMATICA | 420,00 | 421,00 | 421,10 | 421,20 | 422,00 | 422,10 | 422,20 | 423,00 | 424,00 | 425,00 | 426,00 | Ramos |
| 6.20.31.00 | Reserva Matemática del Ejercicio Anterior | | | | | | | | | | | | |
| 6.20.31.10 | Primas | | | | | | | | | | | | |
| 6.20.31.20 | Interés | | | | | | | | | | | | |
| 6.20.31.30 | Reserva Liberada por Muerte | | | | | | | | | | | | |
| 6.20.31.40 | Reserva liberada por Otros Términos | | | | | | | | | | | | |
| 6.20.32.00 | Reserva Matemática del Ejercicio | | | | | | | | | | | | |

Notas a los Estados Financieros
4 LIFE SEGUROS DE VIDA S.A.

6.03 CUADRO COSTO DE SINIESTRO

| | | 420,00 | 421,00 | 421,10 | 421,20 | 422,00 | 422,10 | 422,20 | 423,00 | 424,00 | 425,00 | 426,00 | Ramos |
|-------------------|--|-------------------|--------|--------|--------|--------|--------|--------|--------|--------|--------|--------|------------|
| 6.35.01.00 | Costo de Siniestros | 48.063.223 | - | - | - | - | - | - | - | - | - | - | 48.063.223 |
| 6.35.01.10 | Siniestros Pagados | 38.636.463 | - | - | - | - | - | - | - | - | - | - | 38.636.463 |
| 6.35.01.20 | Variación Reserva de Siniestros | 9.426.760 | - | - | - | - | - | - | - | - | - | - | 9.426.760 |
| 6.35.00.00 | Costo de Siniestros | 48.063.223 | | | | | | | | | | | 48.063.223 |
| | | | | | | | | | | | | | - |
| 6.35.10.00 | Siniestros Pagados | 38.636.463 | - | - | - | - | - | - | - | - | - | - | 38.636.463 |
| 6.35.11.00 | Directo | | | | | | | | | | | | - |
| 6.35.11.10 | Siniestros del Plan | 47.297.618 | | | | | | | | | | | 47.297.618 |
| 6.35.11.20 | Rescates | | | | | | | | | | | | - |
| 6.35.11.30 | Vencimientos | | | | | | | | | | | | - |
| 6.35.11.40 | Indemnización por Invalidez Accidental | | | | | | | | | | | | - |
| 6.35.11.50 | Indemnización por Muerte Accidental | | | | | | | | | | | | - |
| 6.35.12.00 | Reaseguro Cedido | | | | | | | | | | | | - |
| 6.35.12.10 | Siniestros del Plan | 8.661.155 | | | | | | | | | | | 8.661.155 |
| 6.35.12.20 | Indemnización por Invalidez Accidental | - | | | | | | | | | | | - |
| 6.35.12.30 | Indemnización por Muerte Accidental | - | | | | | | | | | | | - |
| 6.35.13.00 | Reaseguro Aceptado | | | | | | | | | | | | - |
| 6.35.13.10 | Siniestros del Plan | | | | | | | | | | | | - |
| 6.35.13.20 | Indemnización por Invalidez Accidental | | | | | | | | | | | | - |
| 6.35.13.30 | Indemnización por Muerte Accidental | | | | | | | | | | | | - |
| | | | | | | | | | | | | | - |
| 6.35.20.00 | Siniestros por Pagar | 42.191.847 | - | - | - | - | - | - | - | - | - | - | 42.191.847 |
| 6.35.21.00 | Liquidados | 86.067 | | | | | | | | | | | 86.067 |
| 6.35.21.10 | Directos | 95.487 | | | | | | | | | | | 95.487 |
| 6.35.21.20 | Cedidos | 9.420 | | | | | | | | | | | 9.420 |
| 6.35.21.30 | Aceptados | - | | | | | | | | | | | - |
| 6.35.22.00 | En Proceso de Liquidación | 36.399.496 | - | - | - | - | - | - | - | - | - | - | 36.399.496 |
| 6.35.22.10 | Directos | 42.535.728 | | | | | | | | | | | 42.535.728 |
| 6.35.22.20 | Cedidos | 6.136.232 | | | | | | | | | | | 6.136.232 |
| 6.35.22.30 | Aceptados | - | | | | | | | | | | | - |
| 6.35.23.00 | Ocurridos y No Reportados | 5.706.284 | | | | | | | | | | | 5.706.284 |
| | | | | | | | | | | | | | - |
| 6.35.30.00 | Siniestros por Pagar Periodo Anterior | 32.765.087 | | | | | | | | | | | 32.765.087 |

Notas a los Estados Financieros
4 LIFE SEGUROS DE VIDA S.A.

6.04 CUADRO COSTO DE RENTA

| CODIGO | NOMBRE CUENTA | TOTAL | RENTAS PREVISIONALES | | | | | | | | | | RTA NO PREV. | |
|------------|-----------------------------------|-------------|---------------------------------|-------------|------------|-------------|-----------|------------|------------|-----------------------|-------------|-------------------|--------------|-----------------|
| | | | RENTAS VITALICIAS PREVISIONALES | | | | | | | | | | | RENTAS PRIVADAS |
| | | | Total | Subtotal | Vejez | | | | Sobrev. | CIRCULAR N°528 | | Rta. Vitalcia SIS | | |
| | | | | | Anticipada | Normal | Parcial | Total | | Invalididad y Sobrev. | Invalididad | Sobrevivencia | | |
| 6.40.01.00 | Costo de Rentas del ejercicio | 25.885.233 | | | 25.885.233 | 25.640.262 | 2.819.621 | 15.178.478 | 40.758 | 6.783.524 | 817.881 | - | 191.488 | 53.483 |
| 6.40.01.10 | Rentas Pagadas | 17.019.335 | 17.019.335 | 16.774.364 | 1.971.468 | 11.317.229 | 73.371 | 2.641.444 | 770.852 | - | 191.488 | 53.483 | - | |
| 6.40.01.20 | Variación Reservas Rentas | 8.865.898 | 8.865.898 | 8.865.898 | 848.153 | 3.861.249 | - | 32.613 | 4.142.080 | 47.029 | - | - | - | |
| 6.40.00.00 | Costo de Rentas | 25.885.233 | 25.885.233 | 25.640.262 | 2.819.621 | 15.178.478 | 40.758 | 6.783.524 | 817.881 | - | 191.488 | 53.483 | - | |
| 6.40.10.00 | Rentas Pagadas | 17.019.335 | 17.019.335 | 16.774.364 | 1.971.468 | 11.317.229 | 73.371 | 2.641.444 | 770.852 | - | 191.488 | 53.483 | - | |
| 6.40.11.00 | Directas | 17.019.335 | 17.019.335 | 16.774.364 | 1.971.468 | 11.317.229 | 73.371 | 2.641.444 | 770.852 | - | 191.488 | 53.483 | - | |
| 6.40.12.00 | Cedidas | - | - | - | - | - | - | - | - | - | - | - | - | |
| 6.40.13.00 | Aceptadas | - | - | - | - | - | - | - | - | - | - | - | - | |
| 6.40.20.00 | Rentas por Pagar | 312.693.108 | 312.693.108 | 312.693.108 | 42.452.143 | 189.573.320 | 2.963.620 | 63.733.589 | 13.970.436 | - | - | - | - | |
| 6.40.21.00 | Directas | 312.693.108 | 312.693.108 | 312.693.108 | 42.452.143 | 189.573.320 | 2.963.620 | 63.733.589 | 13.970.436 | - | - | - | - | |
| 6.40.22.00 | Cedidas | - | - | - | - | - | - | - | - | - | - | - | - | |
| 6.40.23.00 | Aceptadas | - | - | - | - | - | - | - | - | - | - | - | - | |
| 6.40.30.00 | Rentas por Pagar Periodo Anterior | 303.827.210 | 303.827.210 | 303.827.210 | 41.603.990 | 185.712.071 | 2.996.233 | 59.591.509 | 13.923.407 | - | - | - | - | |

Notas a los Estados Financieros
4 LIFE SEGUROS DE VIDA S.A.

6.05 CUADRO DE RESERVA

6.05.01 CUADRO DE RESERVAS DE PRIMA

| Codigo | Nombre de Cuenta | Total | 420 |
|-------------------|--|---------|---------|
| 6.51.10.00 | VARIACIÓN RESERVA DE RIESGO EN CURSO | - | |
| 6.51.11.00 | Reserva de Riesgo en Curso Ejercicio Anterior | - | |
| 6.51.12.00 | Reserva de Riesgo en Curso del Ejercicio | - | |
| 6.51.20.00 | VARIACIÓN RESERVA MATEMATICA | - | |
| 6.51.21.00 | Reserva Matemática Ejercicio Anterior | - | |
| 6.51.22.00 | Reserva Matemática del Ejercicio | - | |
| 6.51.30.00 | VARIACIÓN RESERVA VALOR DEL FONDO | - | |
| 6.51.31.00 | Reserva Valor del Fondo del Ejercicio Anterior | - | |
| 6.51.32.00 | Reserva Valor del Fondo del Ejercicio | - | |
| 6.51.40.00 | VARIACIÓN RESERVA INSUFICIENCIA DE PRIMAS | 920.048 | 920.048 |
| 6.51.41.00 | Reserva Insuficiencia de Primas del Ejercicio Anterior | 920.048 | 920.048 |
| 6.51.42.00 | Reserva Insuficiencia de Primas del Ejercicio | - | - |

6.06 CUADRO DE SEGUROS PREVISIONALES

Al 31 de diciembre de 2020 4 Life Seguros de Vida S.A. no cuenta con información para este ítem.

Notas a los Estados Financieros
4 LIFE SEGUROS DE VIDA S.A.

6.07 CUADRO DE PRIMAS

| 6.07.01 | CUADRO DE PRIMA | 420,00 | 421,00 | 421,10 | 421,20 | 422,00 | 422,10 | 422,20 | 423,00 | 424,00 | 425,00 | 426,00 | Ramos |
|-------------------|---------------------------------|-------------------|-------------------|------------------|------------------|------------------|------------------|--------|----------------|--------|--------|--------|-------------------|
| 6.71.00.00 | PRIMA DE PRIMER AÑO NETA | 32.221.135 | - | - | - | - | - | - | - | - | - | - | 32.221.135 |
| 6.71.10.00 | DIRECTA | 33.916.984 | | | | | | | | | | | 33.916.984 |
| 6.71.20.00 | ACEPTADA | | | | | | | | | | | | - |
| 6.71.30.00 | CEDIDA | (1.695.849) | | | | | | | | | | | (1.695.849) |
| 6.72.00.00 | PRIMA ÚNICA NETA | - | 10.356.311 | 8.511.216 | 1.845.095 | 5.859.898 | 5.859.898 | - | 541.809 | - | - | - | 16.758.018 |
| 6.72.10.00 | DIRECTA | | 10.356.311 | 8.511.216 | 1.845.095 | 5.859.898 | 5.859.898 | - | 541.809 | | | | 16.758.018 |
| 6.72.20.00 | ACEPTADA | | | | | | | | | | | | - |
| 6.72.30.00 | CEDIDA | | | | | | | | | | | | - |
| 6.73.00.00 | PRIMA DE RENOVACIÓN NETA | 25.224.915 | - | - | - | - | - | - | - | - | - | - | 25.224.915 |
| 6.73.10.00 | DIRECTA | 31.258.140 | | | | | | | | | | | 31.258.140 |
| 6.73.20.00 | ACEPTADA | | | | | | | | | | | | - |
| 6.73.30.00 | CEDIDA | (6.033.225) | | | | | | | | | | | (6.033.225) |
| 6.70.00.00 | TOTAL PRIMA DIRECTA | 65.175.124 | 10.356.311 | 8.511.216 | 1.845.095 | 5.859.898 | 5.859.898 | - | 541.809 | - | - | - | 81.933.142 |

Notas a los Estados Financieros
4 LIFE SEGUROS DE VIDA S.A.

6.08 CUADRO DE DATOS

| 6.08.01 CUADRO DE DATOS ESTADISTICOS POR RAMO | | 420,00 | 421,00 | 421,10 | 421,20 | 422,00 | 422,10 | 422,20 | 423,00 | 424,00 | 425,00 | 426,00 | Ramos |
|--|--|---------------|---------------|---------------|---------------|---------------|---------------|---------------|---------------|---------------|---------------|---------------|--------------|
| 6.08.01.01 | Número de Siniestros por Ramo | 8.179 | - | - | - | - | - | - | - | - | - | - | 8.179 |
| 6.08.01.02 | Número de Rentas por Ramo | - | 189 | 166 | 23 | 78 | 78 | - | 4 | - | - | - | 271 |
| 6.08.01.03 | Número de Rescates Totales por Ramo | - | - | - | - | - | - | - | - | - | - | - | - |
| 6.08.01.04 | Número de Rescates Parciales por Ramo | - | - | - | - | - | - | - | - | - | - | - | - |
| 6.08.01.05 | Número de Vencimientos | - | - | - | - | - | - | - | - | - | - | - | - |
| 6.08.01.06 | Número de Pólizas por Ramo Contratadas en el Periodo | - | - | - | - | - | - | - | - | - | - | - | - |
| 6.08.01.07 | Total de Pólizas vigentes Por Ramo | - | 4.922 | 4.568 | 354 | 870 | 851 | 19 | 194 | - | - | - | 5.986 |
| 6.08.01.08 | Número de Items por Ramo Contratadas en el Periodo | - | - | - | - | - | - | - | - | - | - | - | - |
| 6.08.01.09 | Número de Items Vigentes por Ramo | - | 4.922 | 4.568 | 354 | 870 | 851 | 19 | 194 | - | - | - | 5.986 |
| 6.08.01.10 | Número de Pólizas No Vigentes por Ramo | - | 15 | 14 | 1 | 8 | 8 | - | 3 | - | - | - | 26 |
| 6.08.01.11 | Número de Asegurados en el Periodo por Ramo | - | 189 | 166 | 23 | 78 | 78 | 0 | 13 | - | - | - | 280 |
| 6.08.01.12 | Número de Asegurados por Ramo | - | 4.922 | 4.568 | 354 | 855 | 830 | 25 | 279 | - | - | - | 6.056 |
| 6.08.01.13 | Beneficiarios de Asegurados no Fallecidos | - | 3.804 | 3.501 | 303 | 877 | 850 | 27 | - | - | - | - | 4.681 |
| 6.08.01.14 | Beneficiarios de Asegurados Fallecidos | - | 95 | 93 | 2 | 179 | 179 | - | - | - | - | - | 274 |

| 6.08.03 CUADRO DE DATOS ESTADISTICOS AGRUPADOS POR SUBDIVISIÓN DE RAMOS | | Individuales | Colectivo | Masivos | Previsionales |
|--|---|---------------------|------------------|----------------|----------------------|
| 6.08.03.01 | Número de Siniestros | - | - | - | 8.179 |
| 6.08.03.02 | Número de Rescates Totales por subdivisión | - | - | - | - |
| 6.08.03.03 | Número de Rescates Parciales por subdivisión | - | - | - | - |
| 6.08.03.04 | Número de Pólizas Contratadas en el Período por Subdivisión | - | - | - | 271 |
| 6.08.03.05 | Total Pólizas Vigentes por Subdivisión | - | - | - | 5.986 |
| 6.08.03.06 | Número de Items Contratados en el Periodo | - | - | - | - |
| 6.08.03.07 | Número de Items Vigentes. | - | - | - | 5.986 |
| 6.08.03.08 | Número Pólizas No Vigentes. | - | - | - | 26 |
| 6.08.03.09 | Número Asegurados en el Periodo | - | - | - | 280 |
| 6.08.03.10 | Número de Asegurados | - | - | - | 6.056 |
| 6.08.03.11 | Beneficiarios de Asegurados No Fallecidos | - | - | - | 4.681 |
| 6.08.03.12 | Beneficiarios de Asegurados Fallecidos | - | - | - | 274 |

| 6.08.04 CUADRO DE DATOS ESTADISTICOS TOTALES | | Totales | |
|---|--|----------------|-------|
| 6.08.04.01 | Número de Asegurados Totales | | 6.056 |
| 6.08.04.02 | Número de Asegurados Totales en el Período | | 280 |
| 6.08.04.03 | Beneficiarios de Asegurados No Fallecidos | | 4.681 |
| 6.08.04.04 | Beneficiarios de Asegurados Fallecidos | | 274 |